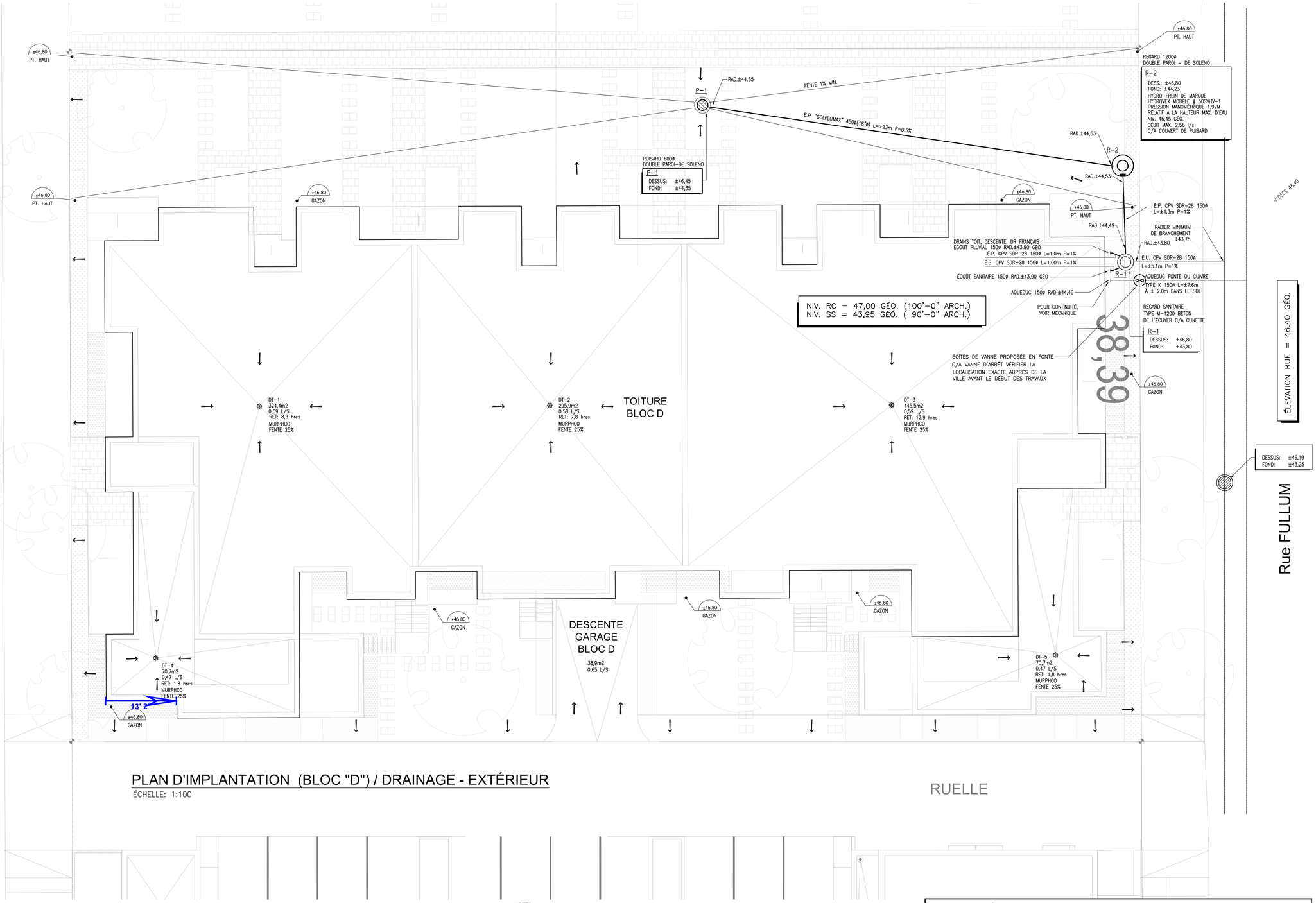

PLAN D'IMPLANTATION (BLOC "D") / DRAINAGE - EXTÉRIEUR

ÉCHELLE: 1:100

MATÉRIAUX

PLUVIAL :
LES REGARDS ET LES PUISARDS SONT DE MARQUE SOLENO EN POLYÉTHYLÈNE PE-HD DOUBLE OU TRIPLE PAROI (VOIR PLAN)
CONFORME AUX NORMES NQ3624-110,115,120 ET CSA B182,6 ET AASHTI M252
LES TUYAUX SONT DE MARQUE SOLENO EN POLYÉTHYLÈNE PE-HD "SOLFLO MAX".

NOTES:

1. L'ENTREPRENEUR DEVRA VÉRIFIER LES ÉLÉVATIONS EXACTES DES SERVICES MUNICIPAUX ET DU BÂTIMENT AVANT TOUT TRAVAUX ET AVISER L'INGÉNIEUR SI LES ÉLÉVATIONS SONT DIFFÉRENTES QUE CELLES INDIQUÉES AUX PLANS. LA RÉFÉRENCE DES SERVICES MUNICIPAUX PROVIENNENT DE LA VILLE DE MONTRÉAL LES ÉLÉVATIONS FINAUX GÉODÉSIQUES DU TERRAIN, PAVÉ ET BORDURE SONT TELS QUE FOURNIS PAR atelier V.A.P. architecture EN DATE DU 22 mars 2010.

LES ÉLÉVATIONS INDIQUÉES AUX PLANS SONT GÉODÉSIQUE ET EN UNITÉ MÉTRIQUE.

UN GARGOUILLE POUR CHAQUE DRAIN DE TOIT DEVRA ÊTRE PRÉVUE. LE FOND DE LA GARGOUILLE SERA À 6 PO. AU DESSUS DU TOIT.

L'ENTREPRENEUR EN PLOMBERIE DEVRA COORDONNER L'ENTRÉE D'EAU AVEC L'ENTREPRENEUR EN PROTECTION INCENDIE. CELUI-CI DEVRA EFFECTUER LES CALCULS HYDRAULIQUES POUR LES GICLEURS, DE PLUS LE DÉBIT D'EAU DOMESTIQUE DEVRA Y ÊTRE INTEGRÉ
RACCORDEMENT SOUS PRESSION.

LÉGENDE

41.25 TOP ASPH.	ÉLÉVATION GÉODÉSIQUE (MÉTRIQUE) FOURNI ET ÉTABLIE PAR L'ARCHITECTE				
←	PENTE		TUYAUTERIE EXISTANTE	E.C.	ÉGOÛT COMBINÉ
⊘	PUISARD		POINT DE RACCORDEMENT À L'EXISTANT		GAZON
○	REGARD		LIGNE DE PROPRIÉTÉ		
—S—	SANITAIRE	E.S.	ÉGOÛT SANITAIRE		
—P—	PLUVIALE	E.P.	ÉGOÛT PLUVIALE		
—G—	GAZ				
	AQUEDUC				

DÉVELOPPEMENT MONT-ROYAL SOCIÉTÉ EN COMMANDITE

CLIENT

atelier Ville Architecture Paysage
7071,rue saint-urbain, 2ème étage
Montréal, H2S 3H4
514.278.4443 514.278.4981
www.ateliervap.com

ARCHITECTE

NOTES GÉNÉRALES

-L'ENTREPRENEUR DEVRA VÉRIFIER TOUTES LES DIMENSIONS ET CONDITIONS EXISTANTES SUR LE CHANTIER AVANT LE DÉBUT DES TRAVAUX.

-AUCUNE DIMENSION NE SERA PRISE SUR CE PLAN POUR FIN DE RELEVÉ À MOINS QUE CE PLAN SOIT UN ORIGINAL.

-TOUTES OMISSIONS OU ERREURS DÉCOUVERTES PAR L'ENTREPRENEUR OU AUTRES DEVRONT ÊTRE TRANSMISES À L'INGÉNIEUR AFIN D'APPORTER LES MODIFICATIONS REQUISES AVANT LE DÉBUT DES TRAVAUX.

-TOUTE REPRODUCTION OU UTILISATION TOTALE OU PARTIELLE DE CE DOCUMENT EST STRICTEMENT INTERDITE À MOINS D'OBTENIR L'APPROBATION DE LA FIRME DESJARDINS EXPERT CONSEIL.

ÉMISSION

No	DATE	ÉMISSION	PAR
01	10-10-05	POUR CONSTRUCTION	J.D.
00	10-03-23	POUR PERMIS	J.D.

INGÉNIEUR

DESJARDINS EXPERT CONSEIL
Société d'ingénierie
Mécanique - Électricité du bâtiment / Drainage urbain
1666 PLACE DE LIERRE, LAVAL, QC H7G 4X7
T.450-663-1965 | F.450-663-6757 | WWW.GENIECONSEIL.COM

SCEAU

INGÉNIEUR
JEAN G. DESJARDINS
43607
2010-10-5

PROJET

PLATOPOLIS BLOC "D"
4551 rue Messier, Montréal

TITRE

CIVIL

PLAN D'IMPLANTATION (BLOC "D") DRAINAGE EXTÉRIEUR

CONCEPTION	D.G.
DESSIN	D.G.
VÉRIFICATION	J.D.
APPROBATION	J.D.

ÉCHELLE 1:100

C-1

S-10008

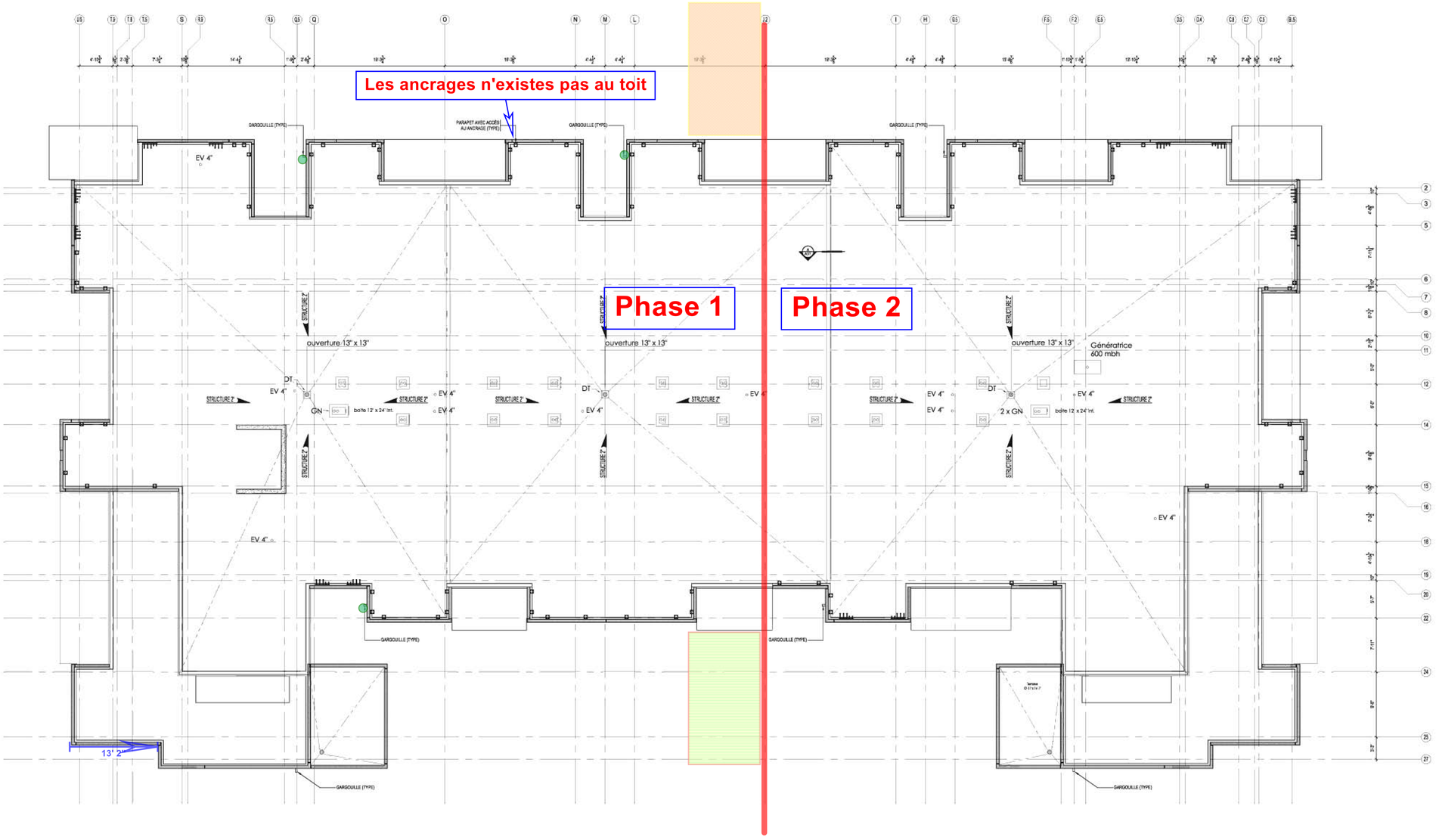

1 A07 PLAN DU TOIT PROPOSÉ
ÉCHELLE: 1/8" = 1'-0"



2 A07 PLAN DE L'APPENDICE DE L'ASCENSEUR
ÉCHELLE: 1/4" = 1'-0"

L'ENTREPRENEUR DEVRA VÉRIFIER TOUTES LES DIMENSIONS ET FAIRE PART À L'ARCHITECTE DE TOUTES NON CONCORDANCES AUX PLANS.

COPYRIGHT: TOUS LES DESSINS, AINSI QUE LES DOCUMENTS TELS QUE CAHIERS DE CHARGE, PRÉPARÉS PAR A.F. COUSSA ARCHITECTES SONT LA PROPRIÉTÉ EXCLUSIVE DE A.F. COUSSA ARCHITECTES ET NE PEUVENT ÊTRE UTILISÉS EN TOTALITÉ OU EN PARTIE SANS LEUR CONSENTEMENT ÉCRIT.

No	Date	Description	Par
08	11-04-25	ÉMIS POUR CONSTRUCTION	J.D.
07	11-04-13	CORRECTION FENÊTRE	J.D.
06	11-03-28	ÉMIS POUR CONSTRUCTION	J.D.
05	11-03-10	ÉMIS POUR SOUMISSION	J.D.
04	11-02-23	ÉMIS POUR SOUMISSION	J.D.
03	11-02-16	RÉVISION 2	J.D.
02	11-02-07	RÉVISION 1	J.D.
01	11-01-27	ÉMIS POUR SOUMISSION	J.D.

RÉVISIONS

CONCEPTION STRUCTURAL
MABNA - Conception
282 Fenwood
Dollard-des-ormeaux, Québec
H9G 2Z5
(514) 814-7993

DESJARDINS EXPERT CONSEIL
Société d'ingénierie
Mécanique - Électricité du bâtiment
Drainage urbain
2994 Dagenais Ouest
Laval , Québec
H7P 1T1
bur.: 450.963.5097
fax.: 450.963.0965
info@gamaconseil.com

atelier Vie Architecture Paysage
7071,rue saint-urbain, 2ème étage, Montréal, H2S 3H4
514.278.4443 514.278.4881 www.ateliervap.com

A. F. COUSSA ARCHITECTES
397 Ave. Ste-Croix, St.-Laurent
Quebec, Canada H4N 2L3
Tel: 748-5767 Fax: 748-2456

Nom du Projet:
PLATOPOLIS
Condominiums au plateau
BLOC D

Titre du Dessin:
PLAN DE LA DALLE DU TOIT PROPOSÉ

Dessiné par: J.D.
Vérifié par: F.C
Approuvé par: F.C.

Date: 2 NOVEMBRE 2010
Échelle: INDIQUÉE
No Projet: PLATOPOLIS

Feuille no: A07 / 41

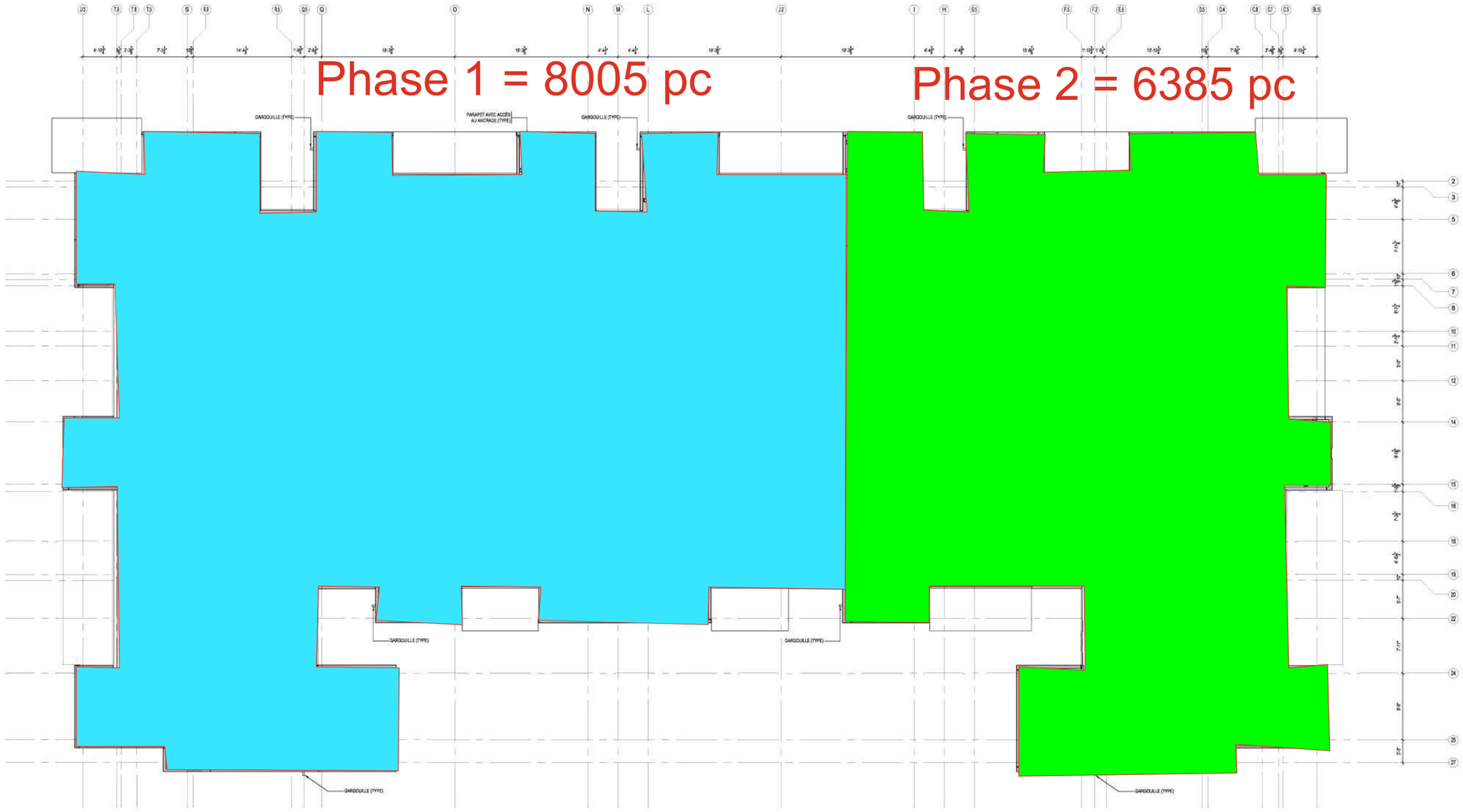

1 A07 PLAN DU TOIT PROPOSÉ
ÉCHELLE 1/8" = 1'-0"



2 A07 PLAN DE L'APPENDICE DE L'ASCENSEUR
ÉCHELLE 1/4" = 1'-0"

L'ENTREPRENEUR DEVRA VÉRIFIER TOUTES LES DIMENSIONS ET FAIRE PART À L'ARCHITECTE DE TOUTES NON CONCORDANCES AUX PLANS.

COPYRIGHT: TOUS LES DESSINS, AINSI QUE LES DOCUMENTS TELS QUE CAHIERS DE CHARGE, PRÉPARÉS PAR A.F. COUSSA ARCHITECTES SONT LA PROPRIÉTÉ EXCLUSIVE DE A.F. COUSSA ARCHITECTES ET NE PEUVENT ÊTRE UTILISÉS EN TOTALITÉ OU EN PARTIE SANS LEUR CONSENTEMENT ÉCRIT.

No	Date	Description	Par
08	11-04-25	ÉMIS POUR CONSTRUCTION	J.D.
07	11-04-13	CORRECTION FENÊTRE	J.D.
06	11-03-28	ÉMIS POUR CONSTRUCTION	J.D.
05	11-03-10	ÉMIS POUR SOUMISSION	J.D.
04	11-02-23	ÉMIS POUR SOUMISSION	J.D.
03	11-02-16	RÉVISION 2	J.D.
02	11-02-07	RÉVISION 1	J.D.
01	11-01-27	ÉMIS POUR SOUMISSION	J.D.

RÉVISIONS

CONCEPTION STRUCTURAL
MABNA - Conception
282 Fenwood
Dollard-des-ormeaux, Québec
H9G 2Z5
(514) 814-7993

DESJARDINS EXPERT CONSEIL
Société d'ingénierie
Mécanique - Électricité du bâtiment
Drainage urbain
2994 Dagenais Ouest
Laval , Québec
H7P 1T1
bur.: 450.963.5097
fax.: 450.963.0965
info@gamacoussa.com

atelier Ville Architecture Paysage
7071,rue saint-urbain, 2ème étage, Montréal, H2S 3H4
514.278.4443 514.278.4861 www.ateliervap.com

A. F. COUSSA ARCHITECTES
397 Ave. Ste-Croix, St-Laurent
Quebec, Canada H4N 2L3
Tel: 748-5767 Fax: 748-2456

Nom du Projet:
PLATOPOLIS
Condominiums au plateau
BLOC D

Titre du Dessin:
PLAN DE LA DALLE DU TOIT PROPOSÉ

Dessiné par: J.D.
Vérifié par: F.C
Approuvé par: F.C.

Date: 2 NOVEMBRE 2010
Échelle: INDIQUÉE
No Projet: PLATOPOLIS
Feuille no: A07 / 41

IDENTIFICATIONS :

1. SECTIONNEUR À FUSIBLES 30A–F.15A, 120V POUR ÉCLAIRAGE DE L'ASCENSEUR. XX(XX)
2. SECTIONNEUR À FUSIBLES XXXA–F.XXA, 600V–3ø AVEC CONTACT 24V AUXILIAIRE POUR LE RACCORDEMENT DU MOTEUR DE L'ASCENSEUR. RACCORDER LE MOTEUR AU CIRCUIT XX/XX/XX(XXX). COORDONNER TOUS LES ÉQUIPEMENTS AVEC LE MANUFACTURIER.
3. PANNEAU DE CONTRÔLE DE L'ASCENSEUR FOURNI ET INSTALLÉ PAR LE MANUFACTURIER MAIS À FILER ET À RACCORDER PAR L'ENTREPRENEUR. FOURNIR ET INSTALLER UN CONDUIT 21mmø DU PANNEAU DE CONTRÔLE AU CONTREPLAQUÉ DU TÉLÉPHONE. FOURNIR ET INSTALLER UN CONDUIT ET FILAGE DU PANNEAU DE CONTRÔLE AU PANNEAU PRINCIPAL D'ALARME–INCENDIE.
4. OUVRE–PORTE MOTORISÉE FOURNI ET INSTALLÉ PAR D'AUTRES MAIS RACCORDER PAR L'ENTREPRENEUR ÉLECTRIQUE. PRÉVOIR CONDUIT ET FILAGE REQUIS POUR LES CONTRÔLES SELON LES DIRECTIVES DU MANUFACTURIER

NOTES :

–LES ÉQUIPEMENTS DE DÉTECTION D'ALARME–INCENDIE POUR LES GICLEURS TEL QUE LES DÉTECTEURS DE DÉBIT ET LES VANNES SUPERVISÉES DEVRONT ÊTRE INSTALLÉS EN FONCTION DE L'AMÉNAGEMENT DE LA PROTECTION–INCENDIE. COORDONNER AVEC L'ENTREPRENEUR EN PROTECTION–INCENDIE LA LOCALISATION EXACTE DES APPAREILS DE DÉTECTION.

– SI LE BÂTIMENT N'EST PAS ENTIÈREMENT PROTÉGÉ PAR GICLEUR ET QU'IL N'Y A PAS DE GICLEUR D'INSTALLÉ DANS CES PIÈCES PRÉVOIR UN DÉTECTEUR D'INCENDIE :

- DANS LES LOCAUX DE RANGEMENT NE FAISANT PAS PARTIE DE LOGEMENT;
- DANS LES LOCAUX TECHNIQUES NE FAISANT PAS PARTIE DE LOGEMENT;
- DANS LES LOCAUX DE CONCIERGE;
- DANS LES PIÈCES DEVANT SERVIR DE STOCKAGE OU À L'UTILISATION DE PRODUIT DANGEREUX;
- DANS LES GAINES D'ASCENSEUR ET DE MONTE–CHARGES;
- DANS LES BUANDERIES DES HABITATIONS, SAUF CELLES QUI SONT À L'INTÉRIEUR D'UN LOGEMENT.

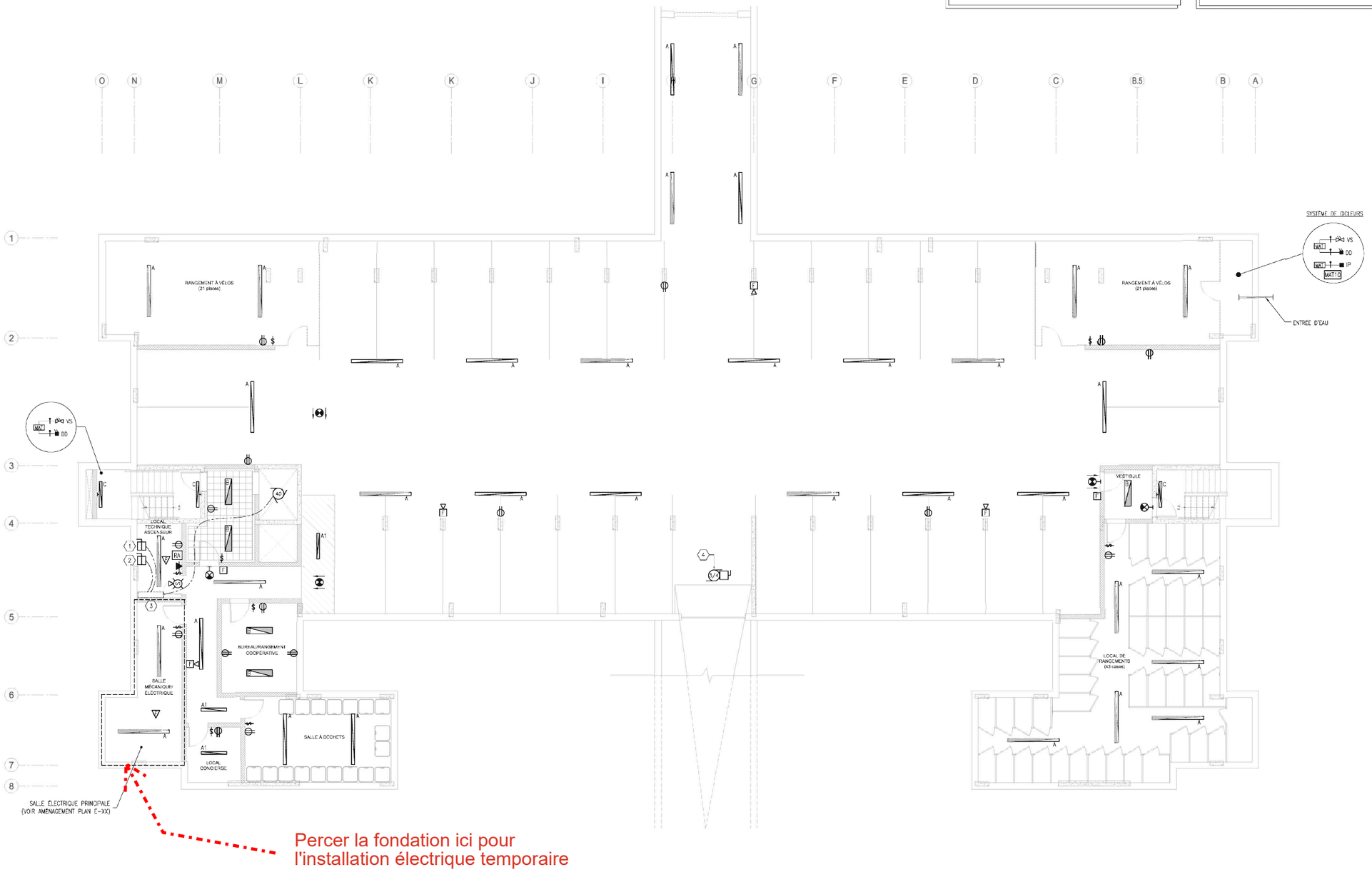

DÉVELOPPEMENT MONT-ROYAL

CLIENT

atelier Ville Architecture Paysage
7071,rue saint-urbain, 2ème étage
Montréal, H2S 3H4
514.278.4443 514.278.4981
www.atelierva p.com

ARCHITECTE

NOTES GÉNÉRALES

–L'ENTREPRENEUR DEVRA VÉRIFIER TOUTES LES DIMENSIONS ET CONDITIONS EXISTANTES SUR LE CHANTIER AVANT LE DÉBUT DES TRAVAUX.

–AUCUNE DIMENSION NE SERA PRISE SUR CE PLAN POUR FIN DE RELEVÉ À MOINS QUE CE PLAN SOIT UN ORIGINAL.

–TOUTES OMISSIONS OU ERREURS DÉCOUVERTES PAR L'ENTREPRENEUR OU AUTRES DEVRONT ÊTRE TRANSMISES À L'INGÉNIEUR AFIN D'APPORTER LES MODIFICATIONS REQUISES AVANT LE DÉBUT DES TRAVAUX.

–TOUTE REPRODUCTION OU UTILISATION TOTALE OU PARTIELLE DE CE DOCUMENT EST STRICTEMENT INTERDITE À MOINS D'OBTENIR L'APPROBATION DE LA FIRME DESJARDINS EXPERT CONSEIL.

ÉMISSION

NE PAS UTILISER POUR CONSTRUCTION

No	DATE	ÉMISSION	PAR
00	10–05–14	POUR COORDINATION	J.D.

DESJARDINS EXPERT CONSEIL
Société d'ingénierie
Mécanique - Électricité du bâtiment / Drainage urbain
1666 PLACE DE LIERRE, LAVAL, QC H7G 4X7
T.450-663-1965 | F.450-663-6757 | WWW.GENIECONSEIL.COM

INGÉNIEUR

INGÉNIEUR
JEAN G. DESJARDINS
43607
2010–05–14

SCEAU

PLATOPOLIS BLOC "D"

Montréal

PROJET

ÉLECTRICITÉ

ÉCLAIRAGE, ALARME–INCENDIE ET SERVICES SOUS–SOL

TITRE

CONCEPTION	D.G.
DESSIN	D.G.
VÉRIFICATION	P.B.
APPROBATION	J.D.

ÉCHELLE 1/8"=1'–0"

E–03

S–10008

Rue Messier
Rue Messier
Rue Messier
Rue Messier
Rue Messier
unovia
Bixi
4621
4601
4550
4550
4608
4602
4594
4590
4586
4588
4576
4574
4570
4560
4558
4556
4550
4548
4546
4540
515

Phase 1

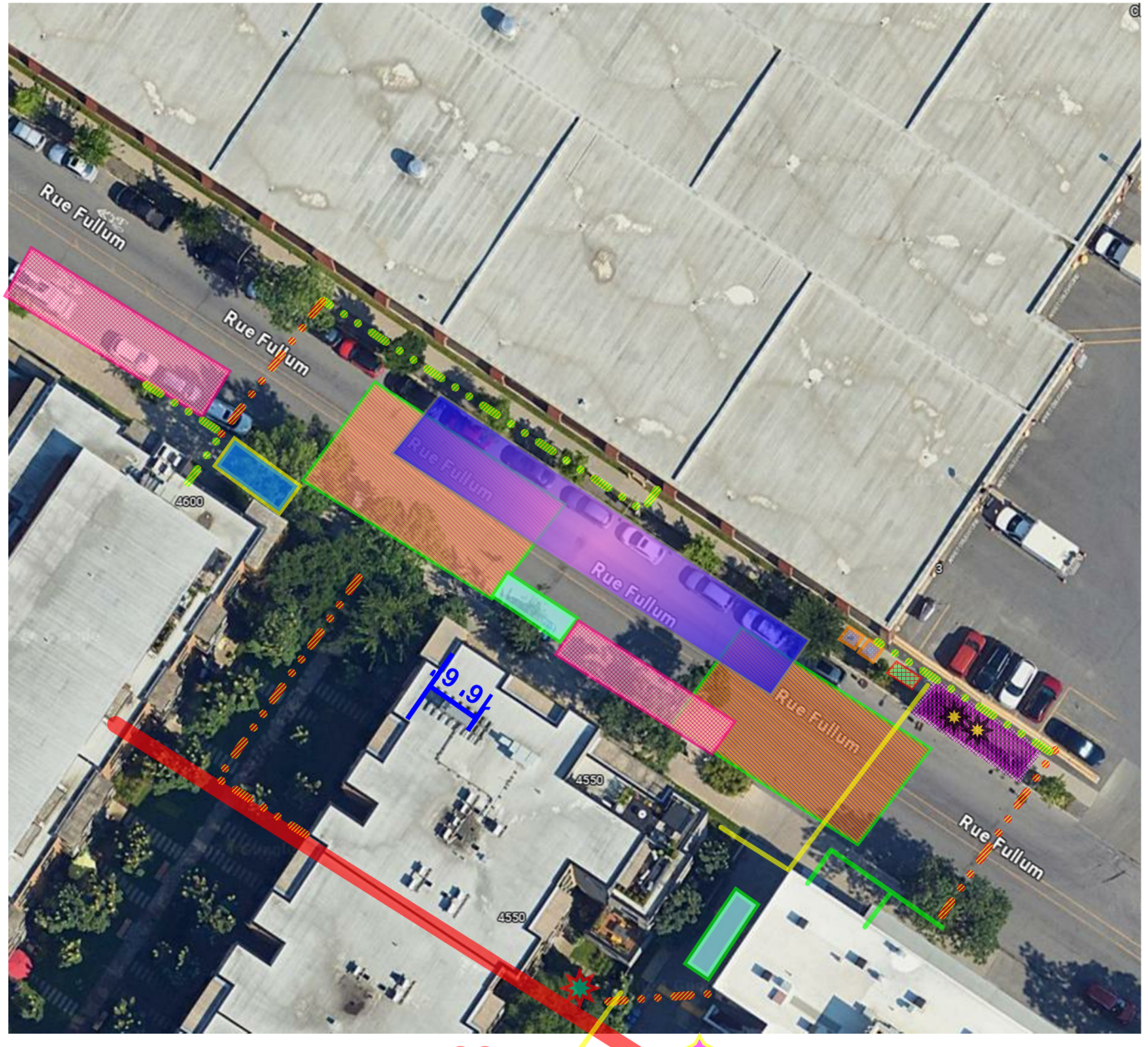
Rue Fullum
Rue Fullum
Rue Fullum
Rue Fullum
Rue Fullum
Rue Fullum
4600
4550
4550
9.9

Phase 2

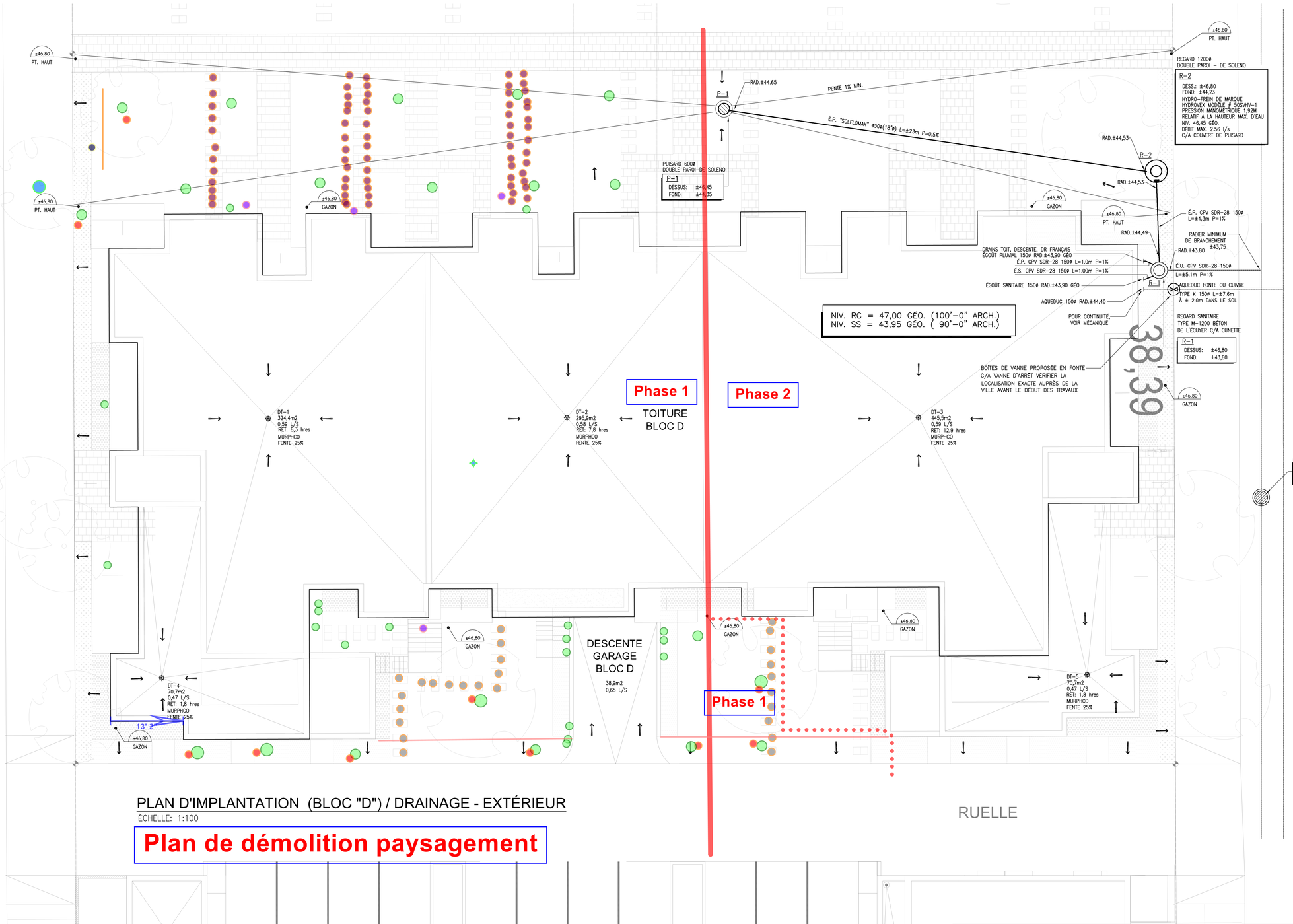

PLAN D'IMPLANTATION (BLOC "D") / DRAINAGE - EXTÉRIEUR

ÉCHELLE: 1:100

Plan de démolition paysagement

MATÉRIAUX

PLUVIAL :
LES REGARDS ET LES PUISARDS SONT DE MARQUE SOLENO EN POLYÉTHYLÈNE PE-HD DOUBLE OU TRIPLE PAROI (VOIR PLAN)
CONFORME AUX NORMES NQ3624-110,115,120 ET CSA B182,6 ET AASHTI M252.
LES TUYAUX SONT DE MARQUE SOLENO EN POLYÉTHYLÈNE PE-HD "SOLFLO MAX".

NOTES:

1. L'ENTREPRENEUR DEVRA VÉRIFIER LES ÉLÉVATIONS EXACTES DES SERVICES MUNICIPAUX ET DU BÂTIMENT AVANT TOUT TRAVAUX ET AVISER L'INGÉNIEUR SI LES ÉLÉVATIONS SONT DIFFÉRENTES QUE CELLES INDIQUÉES AUX PLANS. LA RÉFÉRENCE DES SERVICES MUNICIPAUX PROVIENNENT DE LA VILLE DE MONTRÉAL LES ÉLÉVATIONS FINAUX GEODESIQUES DU TERRAIN, PAVÉ ET BORDURE SONT TELS QUE FOURNIS PAR atelier V.A.P. architecture EN DATE DU 22 mars 2010.

LES ÉLÉVATIONS INDIQUÉES AUX PLANS SONT GÉODÉSIQUE ET EN UNITÉ MÉTRIQUE.

UN GARGOUILLE POUR CHAQUE DRAIN DE TOIT DEVRA ÊTRE PRÉVUE. LE FOND DE LA GARGOUILLE SERA À 6 PO. AU DESSUS DU TOIT.

L'ENTREPRENEUR EN PLOMBERIE DEVRA COORDONNER L'ENTRÉE D'EAU AVEC L'ENTREPRENEUR EN PROTECTION INCENDIE. CELUI-CI DEVRA EFFECTUER LES CALCULS HYDRAULIQUES POUR LES GICLEURS, DE PLUS LE DÉBIT D'EAU DOMESTIQUE DEVRA Y ÊTRE INTÉGRÉ
RACCORDEMENT SOUS PRESSION.

LÉGENDE

41,25 TOP ASPH.	ÉLÉVATION GÉODÉSIQUE (MÉTRIQUE) FOURNI ET ÉTABLIE PAR L'ARCHITECTE				
	PENTE		TUYAUTERIE EXISTANTE	E.C.	ÉGOÛT COMBINÉ
	PUISARD		POINT DE RACCORDEMENT À L'EXISTANT		GAZON
	REGARD		LIGNE DE PROPRIÉTÉ		
S	SANITAIRE				
P	PLUVIALE	E.S.	ÉGOÛT SANITAIRE		
G	GAZ	E.P.	ÉGOÛT PLUVIALE		
	AQUEDUC				

DÉVELOPPEMENT MONT-ROYAL SOCIÉTÉ EN COMMANDITE

CLIENT

atelier Ville Architecture Paysage
7071,rue saint-urbain, 2ème étage
Montréal, H2S 3H4
514.278.4443 514.278.4981
www.ateliervap.com

ARCHITECTE

NOTES GÉNÉRALES

-L'ENTREPRENEUR DEVRA VÉRIFIER TOUTES LES DIMENSIONS ET CONDITIONS EXISTANTES SUR LE CHANTIER AVANT LE DÉBUT DES TRAVAUX.

-AUCUNE DIMENSION NE SERA PRISE SUR CE PLAN POUR FIN DE RELEVÉ À MOINS QUE CE PLAN SOIT UN ORIGINAL.

-TOUTES OMISSIONS OU ERREURS DÉCOUVERTES PAR L'ENTREPRENEUR OU AUTRES DEVRONT ÊTRE TRANSMISES À L'INGÉNIEUR AFIN D'APPORTER LES MODIFICATIONS REQUISES AVANT LE DÉBUT DES TRAVAUX.

-TOUTE REPRODUCTION OU UTILISATION TOTALE OU PARTIELLE DE CE DOCUMENT EST STRICTEMENT INTERDITE À MOINS D'OBTENIR L'APPROBATION DE LA FIRME DESJARDINS EXPERT CONSEIL.

ÉMISSION

No	DATE	ÉMISSION	PAR
01	10-10-05	POUR CONSTRUCTION	J.D.
00	10-03-23	POUR PERMIS	J.D.

DESJARDINS EXPERT CONSEIL
Société d'ingénierie
Mécanique - Électricité du bâtiment / Drainage urbain
1666 PLACE DE LIERRE, LAVAL, QC H7G 4X7
T.450-663-1965 | F.450-663-6757 | WWW.GENIECONSEIL.COM

INGÉNIEUR

INGÉNIEUR JEAN G. DESJARDINS 43607 QUÉBEC

2010-10-5

SCEAU

PROJET

PLATOPOLIS BLOC "D"
4551 rue Messier, Montréal

TITRE

CIVIL

PLAN D'IMPLANTATION (BLOC "D") DRAINAGE EXTÉRIEUR

CONCEPTION	D.G.
DESSIN	D.G.
VÉRIFICATION	J.D.
APPROBATION	J.D.

ÉCHELLE 1:100

C-1

S-10008

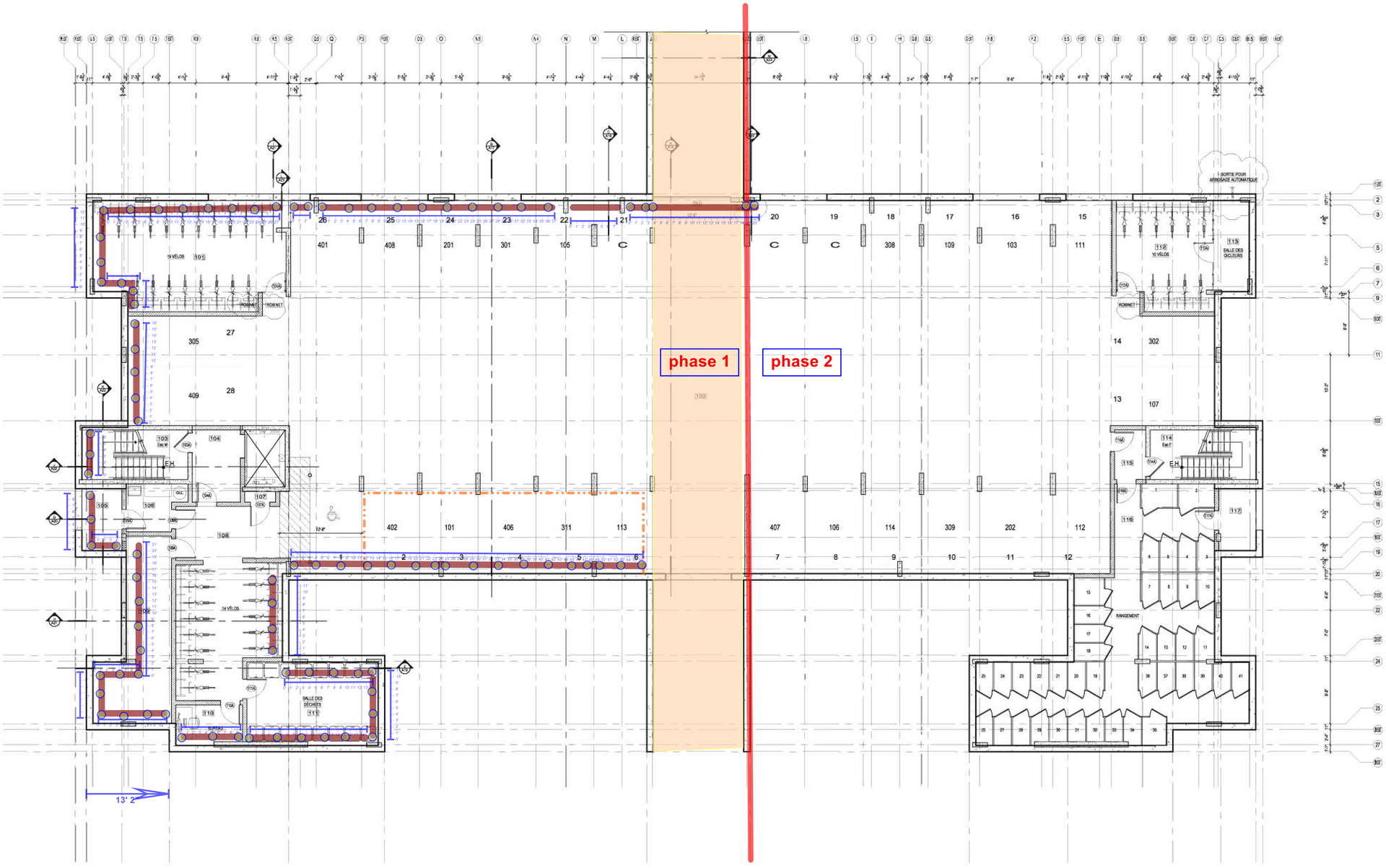

1 / A02 PLAN DU SOUS-SOL PROPOSÉ
ÉCHELLE: 1/8" = 1'-0"

Plan sous-sol installation et démolition dans les unités

L'ENTREPRENEUR DEVRA VÉRIFIER TOUTES LES DIMENSIONS ET FAIRE PART À L'ARCHITECTE DE TOUTES NON CONCORDANCES AUX PLANS.

COPYRIGHT: TOUS LES DESSINS, AINSI QUE LES DOCUMENTS TELS QUE CAHIERS DE CHARGE, PRÉPARÉS PAR A.F. COUSSA ARCHITECTES SONT LA PROPRIÉTÉ EXCLUSIVE DE A.F. COUSSA ARCHITECTES ET NE PEUVENT ÊTRE UTILISÉS EN TOTALITÉ OU EN PARTIE SANS LEUR CONSENTEMENT ÉCRIT.

No	Date	Description	Par
08	11-04-25	ÉMIS POUR CONSTRUCTION	J.D.
07	11-04-13	CORRECTION FENÊTRE	J.D.
06	11-03-28	ÉMIS POUR CONSTRUCTION	J.D.
05	11-03-10	ÉMIS POUR SOUMISSION	J.D.
04	11-02-23	ÉMIS POUR SOUMISSION	J.D.
03	11-02-16	RÉVISION 2	J.D.
02	11-02-07	RÉVISION 1	J.D.
01	11-01-27	ÉMIS POUR SOUMISSION	J.D.

RÉVISIONS

CONCEPTION STRUCTURAL
MABNA - Conception
282 Fenwood
Dollard-des-ormeaux, Québec
H9G 2Z5
(514) 814-7993

DESJARDINS EXPERT CONSEIL
Société d'ingénierie
Mécanique - Électricité du bâtiment
Drainage urbain
2994 Dagenais Ouest
Laval , Québec
H7P 1T1
bur.: 450.963.5097
fax.: 450.963.0965
info@gemaconseil.com

atelier Ville Architecture Paysage
7071,rue saint-urbain, 2ème étage, Montréal, H2S 3H4
514.278.4443 514.278.4881 www.ateliervap.com

A. F. COUSSA ARCHITECTES
397 Ave. Ste-Croix, St.-Laurent
Quebec, Canada H4N 2L3
Tel: 748-5767 Fax: 748-2456

Nom du Projet:
PLATOPOLIS
Condominiums au plateau
BLOC D

Titre du Dessin:
PLAN DU SOUS-SOL PROPOSÉ

Dessiné par: J.D.
Vérifié par: F.C
Approuvé par: F.C.

Date: 2 NOVEMBRE 2010
Échelle: INDIQUÉE
No Projet: PLATOPOLIS
Feuille no: A02 / 41

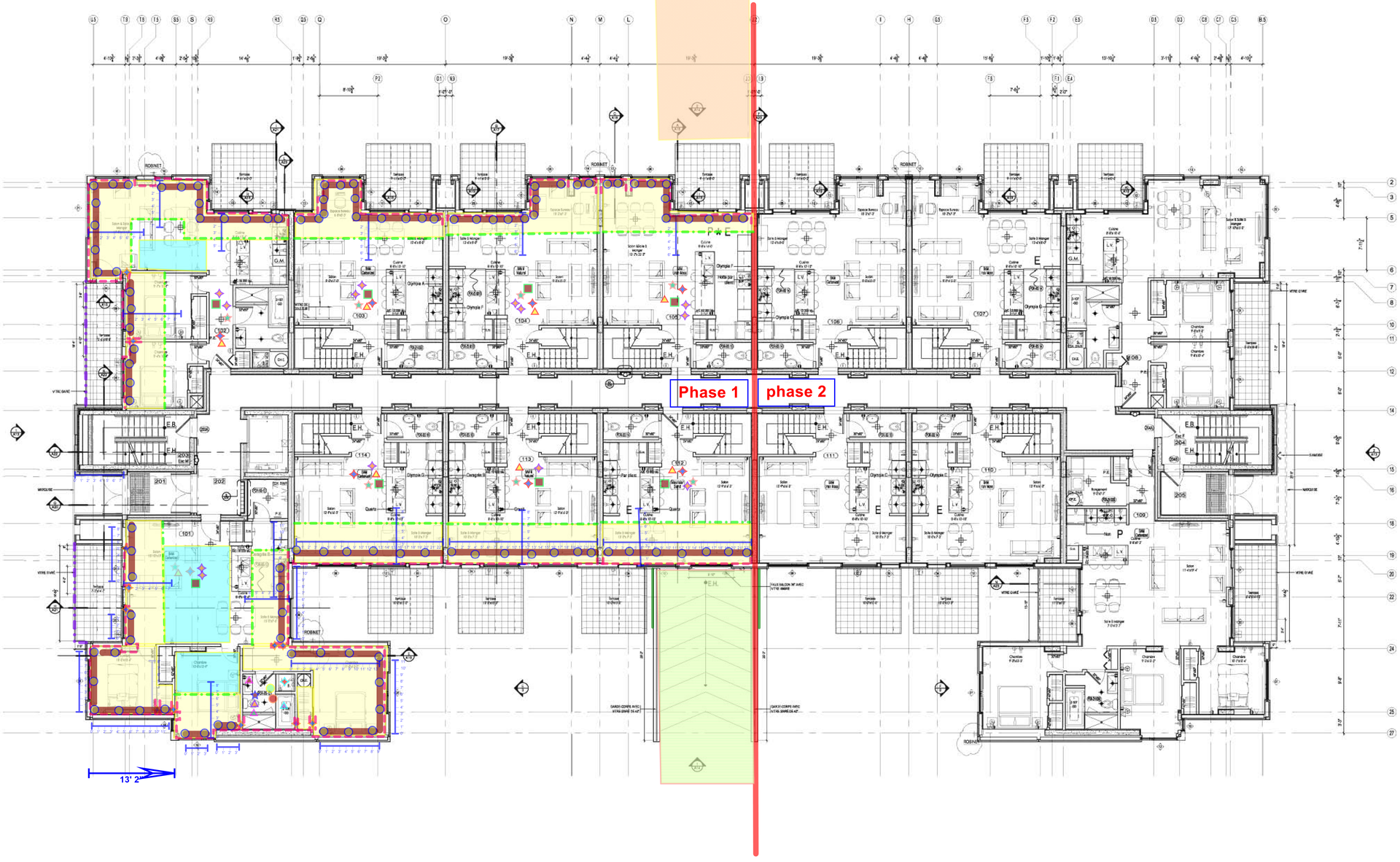

1 A03 PLAN DU 1er ÉTAGE PROPOSÉ
ÉCHELLE: 1/8" = 1'-0"

Plan 1ier étage installation et démolition dans les unités

L'ENTREPRENEUR DEVRA VÉRIFIER TOUTES LES DIMENSIONS ET FAIRE PART À L'ARCHITECTE DE TOUTES NON CONCORDANCES AUX PLANS.

COPYRIGHT: TOUS LES DESSINS, AINSI QUE LES DOCUMENTS TELS QUE CAHIERS DE CHARGE, PRÉPARÉS PAR A.F. COUSSA ARCHITECTES SONT LA PROPRIÉTÉ EXCLUSIVE DE A.F. COUSSA ARCHITECTES ET NE PEUVENT ÊTRE UTILISÉS EN TOTALITÉ OU EN PARTIE SANS LEUR CONSENTEMENT ÉCRIT.

N O E S

E - ECLAIRAGE DANS LES ARMOIRES

* - VOIR PLAN DE CUISINE MOBALPA

P - ARMOIRES DE CUISINE À 94" (STANDARD À 83")

No	Date	Description	Par
08	11-04-25	ÉMIS POUR CONSTRUCTION	J.D.
07	11-04-13	CORRECTION FENÊTRE	J.D.
06	11-03-28	ÉMIS POUR CONSTRUCTION	J.D.
05	11-03-10	ÉMIS POUR SOUMISSION	J.D.
04	11-02-23	ÉMIS POUR SOUMISSION	J.D.
03	11-02-16	RÉVISION 2	J.D.
02	11-02-07	RÉVISION 1	J.D.
01	11-01-27	ÉMIS POUR SOUMISSION	J.D.

RÉVISIONS

CONCEPTION STRUCTURAL
MABNA - Conception
282 Fenwood
Dollard-des-ormeaux, QuÊbec
H9G 2Z5
(514) 814-7993

DESJARDINS EXPERT CONSEIL
Société d'ingénierie
Mécanique - Électricité du bâtiment
Drainage urbain
2994 Dagenais Ouest
Laval , Québec
H7P 1T1
bur.: 450.963.5097
fax.: 450.963.0965
info@genieconseil.com

atelier Ville Architecture Paysage
7071,rue saint-urbain, 2ème étage, Montréal, H2S 3H4
514.278.4443 514.278.4981 www.atelilervap.com

A. F. COUSSA ARCHITECTES
397 Ave. Ste-Croix, St-Laurent
Quebec, Canada H4N 2L3
Tel: 748-5767 Fax: 748-2456

Nom du Projet:
PLATOPOLIS BLOC D
Condominiums au plateau
4551 Rue Messier

Titre du Dessin:
PLAN DU 1ER ÉTAGE PROPOSÉ

Dessiné par: J.D.
Vérifié par: F.C
Approuvé par: F.C.

Date: 2 NOVEMBRE 2010
Échelle: INDIQUÉE
No Projet: PLATOPOLIS

Feuille no: A03 / 41

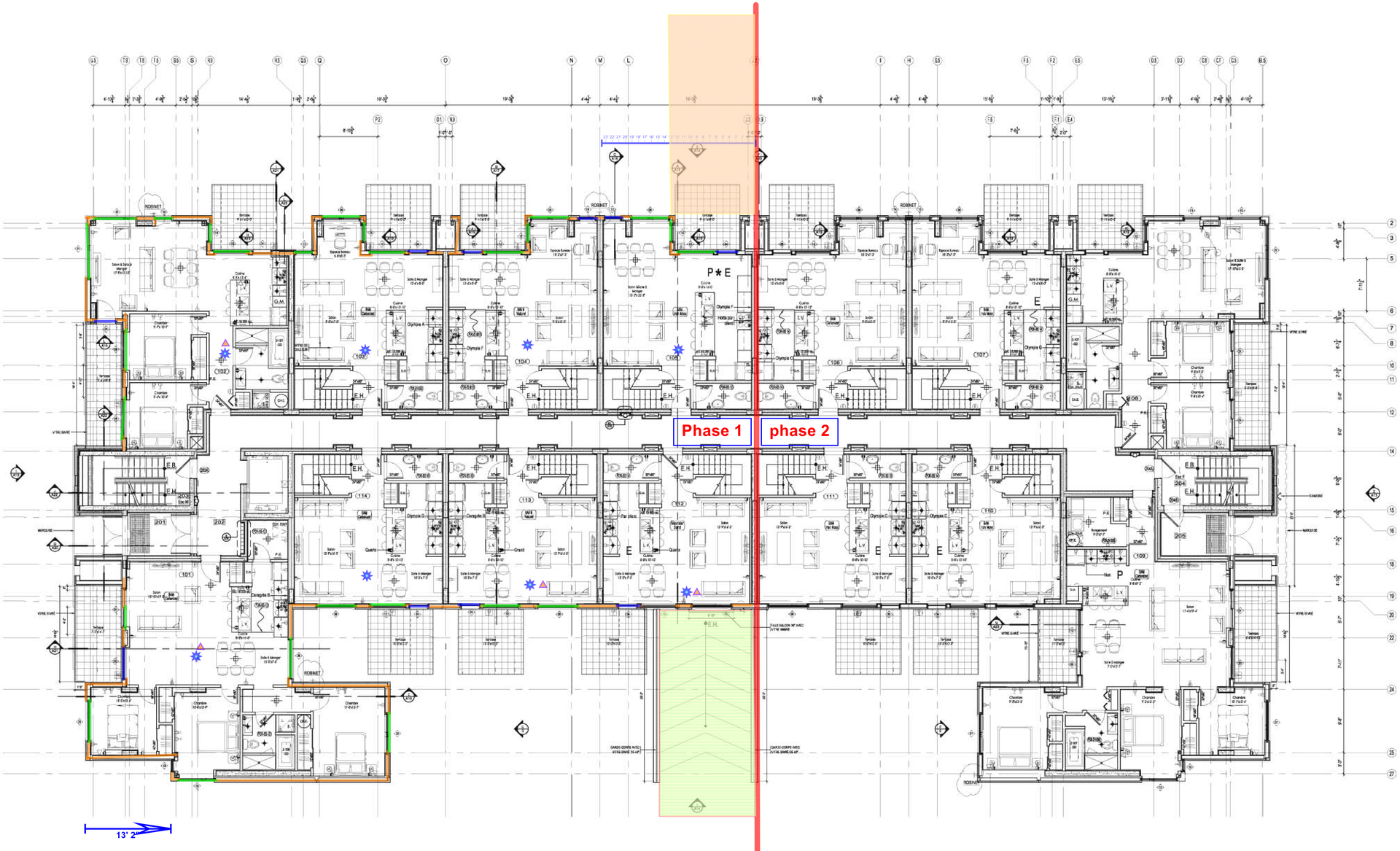

1 A03 PLAN DU 1er ÉTAGE PROPOSÉ
ÉCHELLE: 1/8" = 1'-0"

Plan 1ier étage démolition

L'ENTREPRENEUR DEVRA VÉRIFIER TOUTES LES DIMENSIONS ET FAIRE PART À L'ARCHITECTE DE TOUTES NON CONCORDANCES AUX PLANS.

COPYRIGHT: TOUS LES DESSINS, AINSI QUE LES DOCUMENTS TELS QUE CAHIERS DE CHARGE, PRÉPARÉS PAR A.F. COUSSA ARCHITECTES SONT LA PROPRIÉTÉ EXCLUSIVE DE A.F. COUSSA ARCHITECTES ET NE PEUVENT ÊTRE UTILISÉS EN TOTALITÉ OU EN PARTIE SANS LEUR CONSENTEMENT ÉCRIT.

N O E S

E - ECLAIRAGE DANS LES ARMOIRES

* - VOIR PLAN DE CUISINE MOBALPA

P - ARMOIRES DE CUISINE À 94" (STANDARD À 83")

No	Date	Description	Par
08	11-04-25	ÉMIS POUR CONSTRUCTION	J.D.
07	11-04-13	CORRECTION FENÊTRE	J.D.
06	11-03-28	ÉMIS POUR CONSTRUCTION	J.D.
05	11-03-10	ÉMIS POUR SOUMISSION	J.D.
04	11-02-23	ÉMIS POUR SOUMISSION	J.D.
03	11-02-16	RÉVISION 2	J.D.
02	11-02-07	RÉVISION 1	J.D.
01	11-01-27	ÉMIS POUR SOUMISSION	J.D.

RÉVISIONS

CONCEPTION STRUCTURAL
MABNA - Conception
282 Fenwood
Dollard-des-ormeaux, QuÎbec
H9G 2Z5
(514) 814-7993

DESJARDINS EXPERT CONSEIL
Société d'ingénierie
Mécanique - Électricité du bâtiment
Drainage urbain
2994 Dagenais Ouest
Laval , Québec
H7P 1T1
bur.: 450.963.5097
fax.: 450.963.0965
info@genecoconsult.com

atelier Ville Architecture Paysage
7071,rue saint-urbain, 2ème étage, Montréal, H2S 3H4
514.278.4443 514.278.4861 www.ateliervap.com

A. F. COUSSA ARCHITECTES
397 Ave. Ste-Croix, St.-Laurent
Quebec, Canada H4N 2L3
Tel: 748-5767 Fax: 748-2456

Nom du Projet:
PLATOPOLIS
Condominiums au plateau
BLOC D
4551 Rue Messier

Titre du Dessin:
PLAN DU 1ER ÉTAGE PROPOSÉ

Dessiné par: J.D.
Vérifié par: F.C
Approuvé par: F.C.

Date: 2 NOVEMBRE 2010
Échelle: INDIQUÉE
No Projet: PLATOPOLIS
Feuille no: A03 / 41

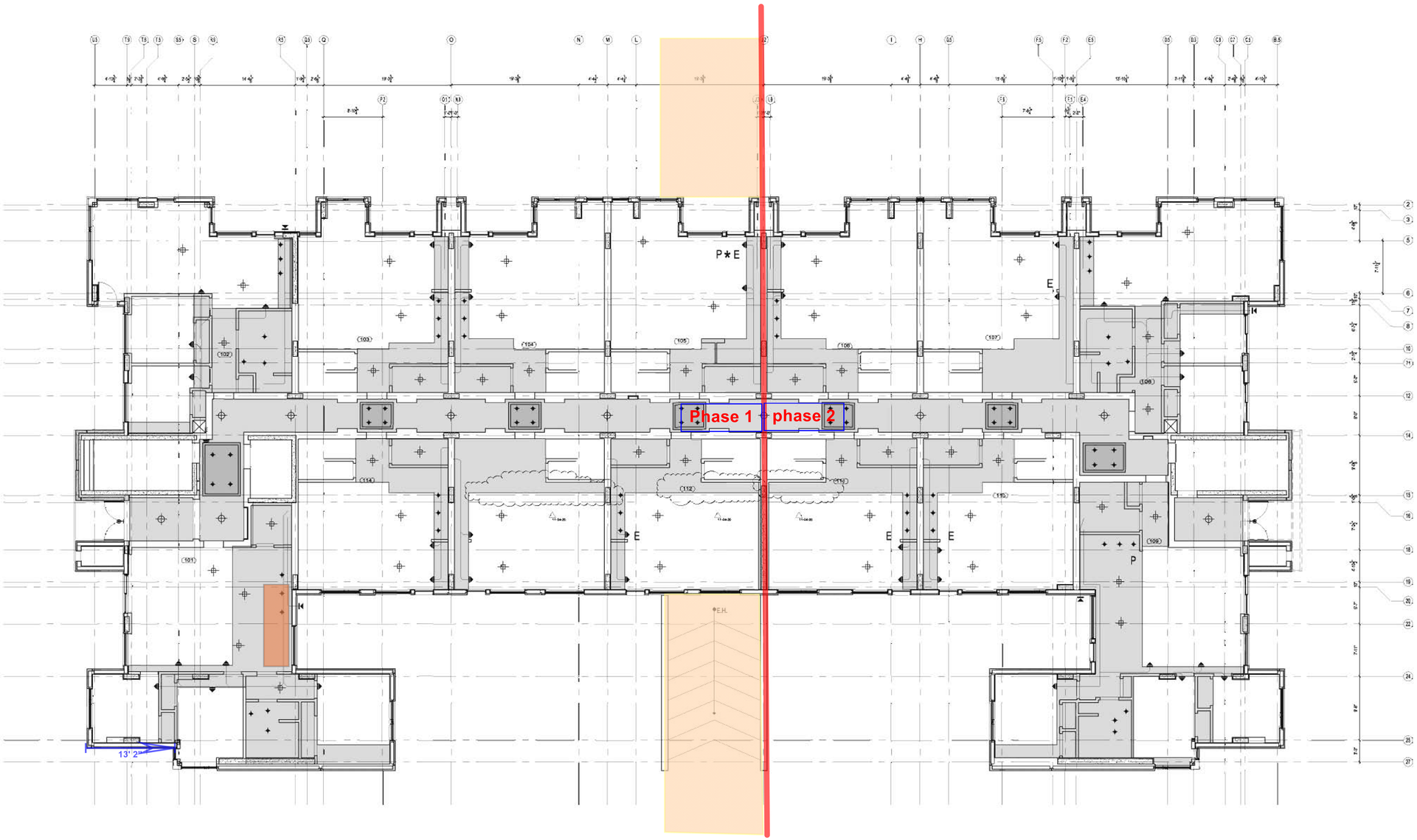

1 / A09 PLAN DU 2ème ÉTAGE PROPOSÉ
ÉCHELLE: 1/8" = 1'-0"

Plan plafond 1ier étage installation et démolition dans les unités

L'ENTREPRENEUR DEVRA VÉRIFIER TOUTES LES DIMENSIONS ET FAIRE PART À L'ARCHITECTE DE TOUTES NON CONCORDANCES AUX PLANS.

COPYRIGHT: TOUS LES DESSINS, AINSI QUE LES DOCUMENTS TELS QUE CAHIERS DE CHARGE, PRÉPARÉS PAR A.F. COUSSA ARCHITECTES SONT LA PROPRIÉTÉ EXCLUSIVE DE A.F. COUSSA ARCHITECTES ET NE PEUVENT ÊTRE UTILISÉS EN TOTALITÉ OU EN PARTIE SANS LEUR CONSENTEMENT ÉCRIT.

N O E S

48 ENCASTRÉS CONDO

28 ENCASTRÉS CORRIDOR

10 EN SURFACE

2 ÉCLAIRAGE EXTÉRIEUR

No	Date	Description	Par
08	11-04-25	ÉMIS POUR CONSTRUCTION	J.D.
07	11-04-13	CORRECTION FENÊTRE	J.D.
06	11-03-28	ÉMIS POUR CONSTRUCTION	J.D.
05	11-03-10	ÉMIS POUR SOUMISSION	J.D.
04	11-02-23	ÉMIS POUR SOUMISSION	J.D.
03	11-02-16	RÉVISION 2	J.D.
02	11-02-07	RÉVISION 1	J.D.
01	11-01-27	ÉMIS POUR SOUMISSION	J.D.

RÉVISIONS

CONCEPTION STRUCTURAL
MABNA - Conception
282 Fenwood
Dollard-des-ormeaux, QuÉbec
H9G 2Z5
(514) 614-7993

DESJARDINS EXPERT CONSEIL
Société d'ingénierie
Mécanique - Électricité du bâtiment
Drainage urbain
2994 Dagenais Ouest
Laval , Québec
H7P 1T1
bur. : 450 963.5097
fax. : 450 963.0965
info@genieconseil.com

atelier Ville Architecture Paysage
7071 rue saint-urbain 2ème étage, Montréal, H2S 3H4
514.228.4443 514.278.4881 www.atelierwap.com

A. F. COUSSA ARCHITECTES
397 Ave. Ste-Croix, St.-Laurent
Quebec, Canada H4N 2L3
Tel: 748-5767 Fax: 748-2456

Nom du Projet:
PLATOPOLIS
Condominiums au plateau
BLOC D

Titre du Dessin:
PLAN DU PLAFOND DU 1ER ÉTAGE PROPOSÉ

Dessiné par: J.D.
Vérifié par: F.C
Approuvé par: F.C.

Date: 2 NOVEMBRE 2010
Échelle: INDIQUÉE
No Projet: PLATOPOLIS
Feuille no: A09 / 41

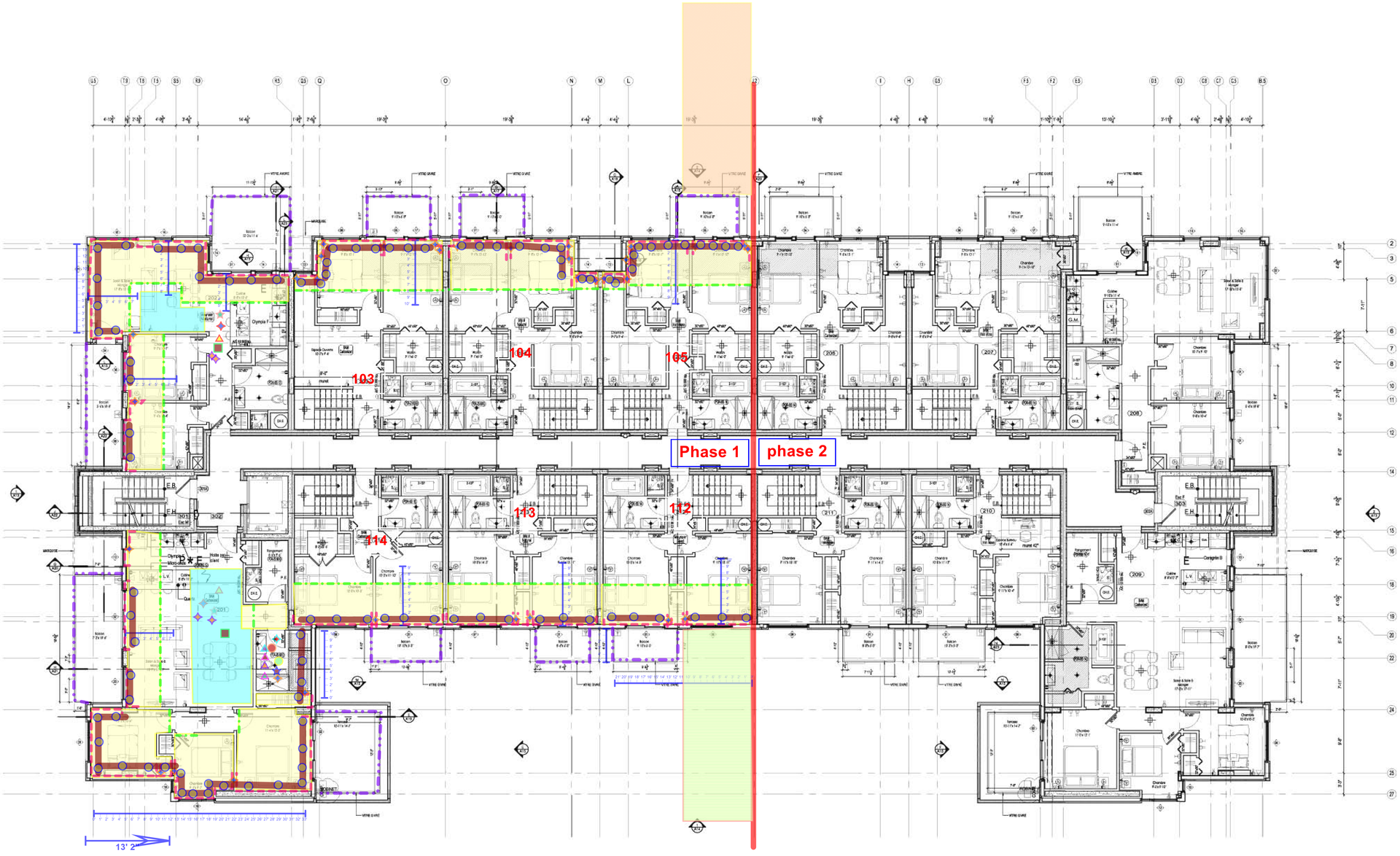

1 A04 PLAN DU 2ième ÉTAGE PROPOSÉ
ÉCHELLE 1/8"=1'-0"

Plan 2ième étage installation et démolition dans les unités

L'ENTREPRENEUR DEVRA VÉRIFIER TOUTES LES DIMENSIONS ET FAIRE PART À L'ARCHITECTE DE TOUTES NON CONCORDANCES AUX PLANS.

COPYRIGHT: TOUS LES DESSINS, AINSI QUE LES DOCUMENTS TELS QUE CAHIERS DE CHARGE, PRÉPARÉS PAR A.F. COUSSA ARCHITECTES SONT LA PROPRIÉTÉ EXCLUSIVE DE A.F. COUSSA ARCHITECTES ET NE PEUVENT ÊTRE UTILISÉS EN TOTALITÉ OU EN PARTIE SANS LEUR CONSENTEMENT ÉCRIT.

N O E S

E - ECLAIRAGE DANS LES ARMOIRES

* - VOIR PLAN DE CUISINE MOBALPA

P - ARMOIRES DE CUISINE À 94" (STANDARD À 83")

No	Date	Description	Par
08	11-04-25	ÉMIS POUR CONSTRUCTION	J.D.
07	11-04-13	CORRECTION FENÊTRE	J.D.
06	11-03-28	ÉMIS POUR CONSTRUCTION	J.D.
05	11-03-10	ÉMIS POUR SOUMISSION	J.D.
04	11-02-23	ÉMIS POUR SOUMISSION	J.D.
03	11-02-16	RÉVISION 2	J.D.
02	11-02-07	RÉVISION 1	J.D.
01	11-01-27	ÉMIS POUR SOUMISSION	J.D.

RÉVISIONS

CONCEPTION STRUCTURAL
MABNA - Conception
282 Fenwood
Dollard-des-ormeaux, Québec
H9G 2Z5
(514) 814-7993

DESJARDINS EXPERT CONSEIL
Société d'ingénierie
Mécanique - Électricité du bâtiment
Drainage urbain
2994 Dagenais Ouest
Laval , Québec
H7P 1T1
bur.: 450.963.5097
fax.: 450.963.0965
info@genieconseil.com

atelier Ville Architecture Paysage
7671,rue saint-urbain, 2ème étage, Montréal, H2S 3H4
514.278.4443 514.278.4981 www.ateliervap.com

A. F. COUSSA ARCHITECTES
397 Ave. Ste-Croix, St-Laurent
Quebec, Canada H4N 2L3
Tel: 748-5767 Fax: 748-2456

Nom du Projet:
PLATOPOLIS BLOC D
Condominiums au plateau

Titre du Dessin:
PLAN DU 2IÈME ÉTAGE PROPOSÉ

Dessiné par: J.D.
Vérifié par: F.C
Approuvé par: F.C.

Date: 2 NOVEMBRE 2010
Échelle: INDIQUÉE
No Projet: PLATOPOLIS
Feuille no: A04 / 41

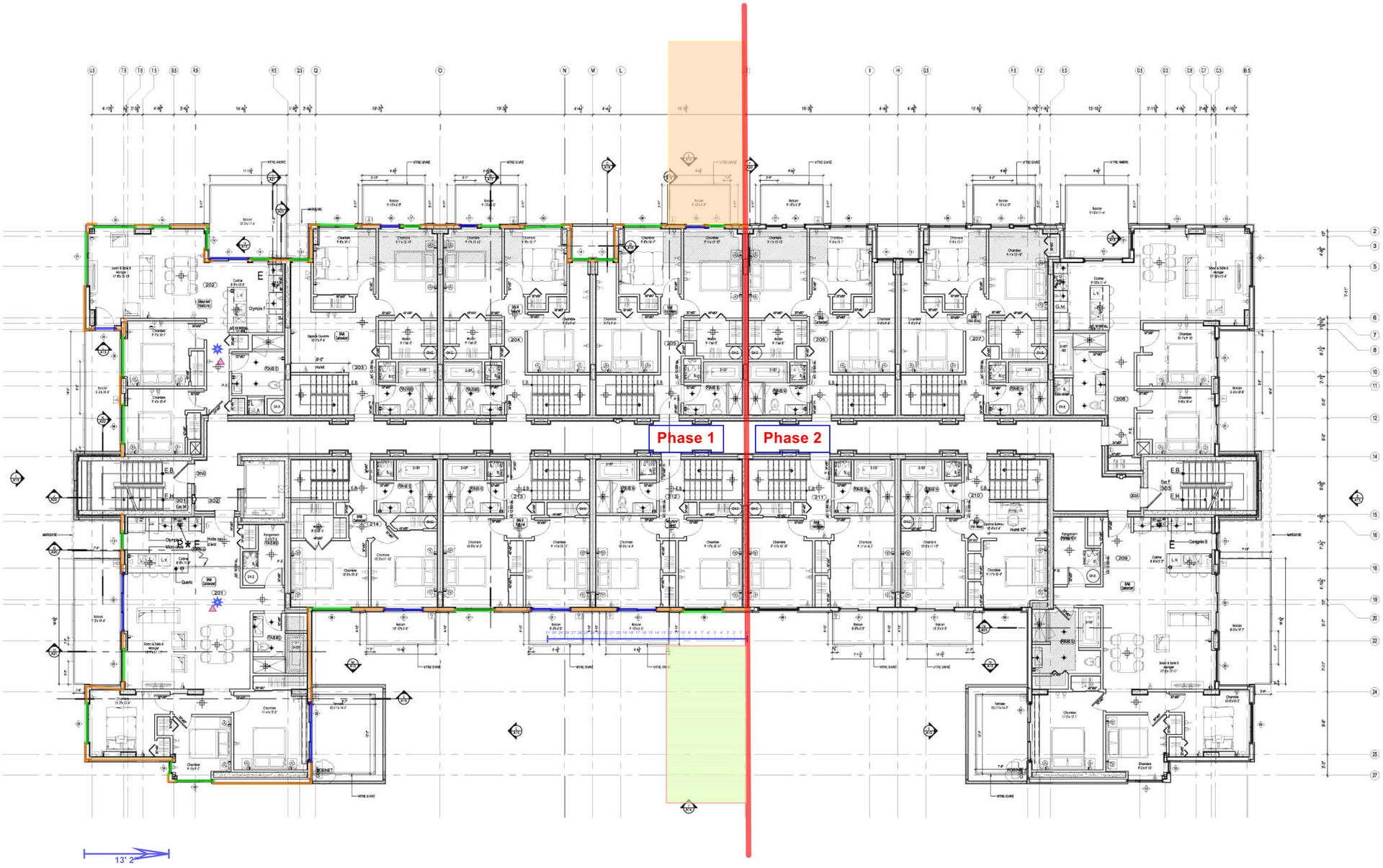

1 A04 PLAN DU 2ième ÉTAGE PROPOSÉ
ÉCHELLE 1/8"=1'-0"

Plan 2ieme étage démolition

L'ENTREPRENEUR DEVRA VÉRIFIER TOUTES LES DIMENSIONS ET FAIRE PART À L'ARCHITECTE DE TOUTES NON CONCORDANCES AUX PLANS.

COPYRIGHT: TOUS LES DESSINS, AINSI QUE LES DOCUMENTS TELS QUE CAHIERS DE CHARGE, PRÉPARÉS PAR A.F. COUSSA ARCHITECTES SONT LA PROPRIÉTÉ EXCLUSIVE DE A.F. COUSSA ARCHITECTES ET NE PEUVENT ÊTRE UTILISÉS EN TOTALITÉ OU EN PARTIE SANS LEUR CONSENTEMENT ÉCRIT.

N O E S

E - ECLAIRAGE DANS LES ARMOIRES

* - VOIR PLAN DE CUISINE MOBALPA

P - ARMOIRES DE CUISINE À 94" (STANDARD À 83")

No	Date	Description	Par
08	11-04-25	ÉMIS POUR CONSTRUCTION	J.D.
07	11-04-13	CORRECTION FENÊTRE	J.D.
06	11-03-28	ÉMIS POUR CONSTRUCTION	J.D.
05	11-03-10	ÉMIS POUR SOUMISSION	J.D.
04	11-02-23	ÉMIS POUR SOUMISSION	J.D.
03	11-02-16	RÉVISION 2	J.D.
02	11-02-07	RÉVISION 1	J.D.
01	11-01-27	ÉMIS POUR SOUMISSION	J.D.

RÉVISIONS

CONCEPTION STRUCTURAL
MABNA - Conception
282 Fenwood
Dollard-des-ormeaux, Québec
H9G 2Z5
(514) 814-7993

DESJARDINS EXPERT CONSEIL
Société d'ingénierie
Mécanique - Électricité du bâtiment
Drainage urbain
2994 Dagenais Ouest
Laval , Québec
H7P 1T1
bur.: 450.963.5097
fax.: 450.963.0965
info@genieconseil.com

atelier Ville Architecture Paysage
7671,rue saint-urbain, 2ème étage, Montréal, H2S 3H4
514.278.4443 514.278.4981 www.ateliervap.com

A. F. COUSSA ARCHITECTES
397 Ave. Ste-Croix, St-Laurent
Quebec, Canada H4N 2L3
Tel: 748-5767 Fax: 748-2456

Nom du Projet:
PLATOPOLIS Condominiums au plateau BLOC D

Titre du Dessin:
PLAN DU 2IÈME ÉTAGE PROPOSÉ

Dessiné par: J.D.
Vérifié par: F.C
Approuvé par: F.C.

Date: 2 NOVEMBRE 2010
Échelle: INDIQUÉE
No Projet: PLATOPOLIS

Feuille no: A04 / 41

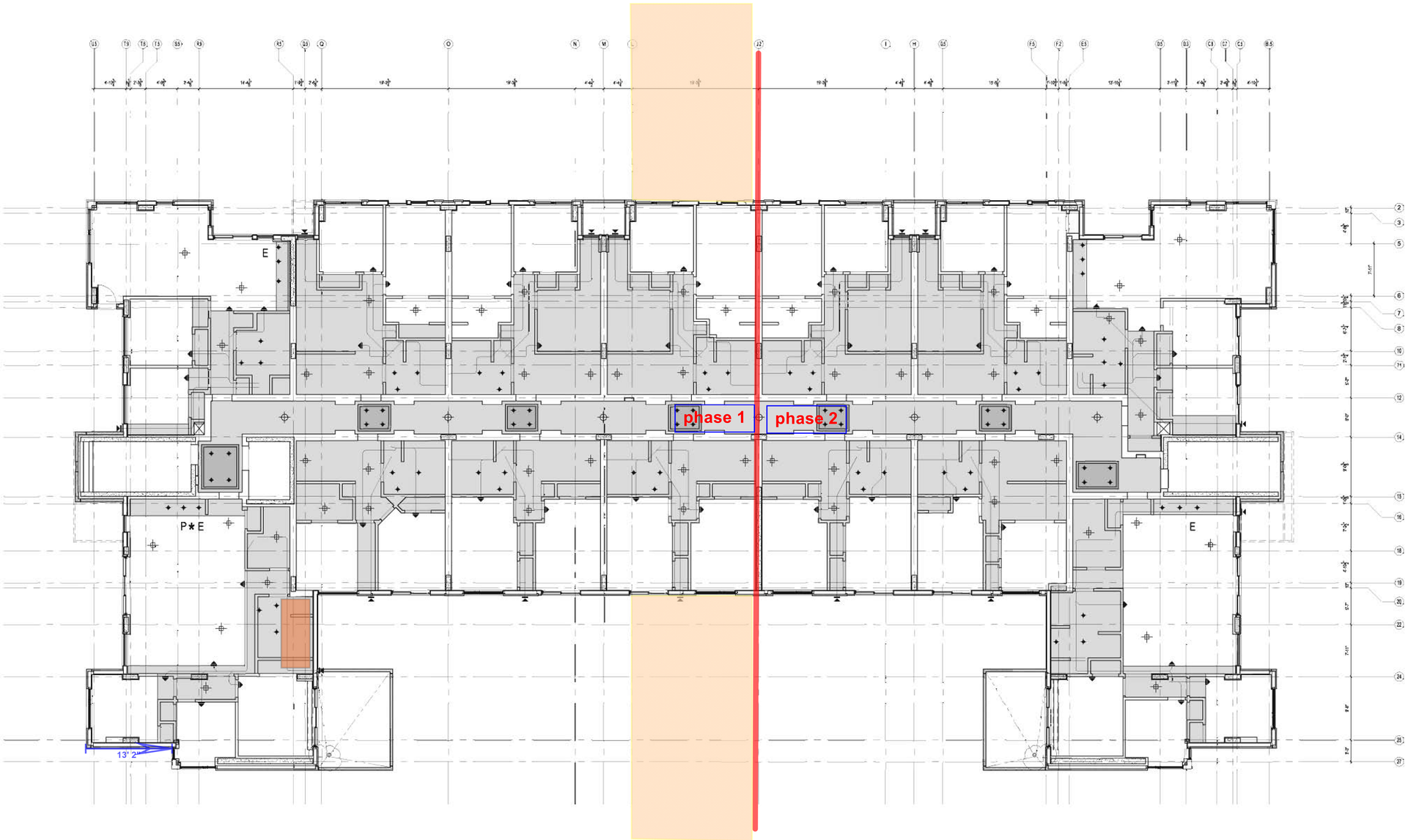

1 / A10 PLAN DU 2ième ÉTAGE PROPOSÉ
ÉCHELLE: 1/8" = 1'-0"

Plan plafond 2ième étage installation et démolition dans les unités

L'ENTREPRENEUR DEVRA VÉRIFIER TOUTES LES DIMENSIONS ET FAIRE PART À L'ARCHITECTE DE TOUTES NON CONCORDANCES AUX PLANS.

COPYRIGHT: TOUS LES DESSINS, AINSI QUE LES DOCUMENTS TELS QUE CAHIERS DE CHARGE, PRÉPARÉS PAR A.F. COUSSA ARCHITECTES SONT LA PROPRIÉTÉ EXCLUSIVE DE A.F. COUSSA ARCHITECTES ET NE PEUVENT ÊTRE UTILISÉS EN TOTALITÉ OU EN PARTIE SANS LEUR CONSENTEMENT ÉCRIT.

N O E S

55 ENCASTRÉS CONDO

28 ENCASTRÉS CORRIDOR

6 EN SURFACE

No	Date	Description	Par
08	11-04-25	ÉMIS POUR CONSTRUCTION	J.D.
07	11-04-13	CORRECTION FENÊTRE	J.D.
06	11-03-28	ÉMIS POUR CONSTRUCTION	J.D.
05	11-03-10	ÉMIS POUR SOUMISSION	J.D.
04	11-02-23	ÉMIS POUR SOUMISSION	J.D.
03	11-02-16	RÉVISION 2	J.D.
02	11-02-07	RÉVISION 1	J.D.
01	11-01-27	ÉMIS POUR SOUMISSION	J.D.

RÉVISIONS

CONCEPTION STRUCTURAL
MABNA - Conception
282 Fenwood
Dollard-des-ormeaux, QuÉbec
H9G 2Z5
(514) 614-7993

DESJARDINS EXPERT CONSEIL
Société d'ingénierie
Mécanique - Électricité du bâtiment
Drainage urbain
2994 Dagenais Ouest
Laval , Québec
H7P 1T1
bur. : 450.963.5097
fax. : 450.963.0965
info@genieconseil.com

atelier V.A.P. Architecture Paysage
7021 rue saint-urbain 2ème étage, Montréal, H2S 3H4
514.228.4443 514.278.4981 www.atelierv-a-p.com

A. F. COUSSA ARCHITECTES
397 Ave. Ste-Croix, St.-Laurent
Quebec, Canada H4N 2L3
Tel: 748-5767 Fax: 748-2456

Nom du Projet:
PLATOPOLIS
Condominiums au plateau
BLOC D

Titre du Dessin:
PLAN DU PLAFOND DU 2IÈME ÉTAGE PROPOSÉ

Dessiné par: J.D.
Vérifié par: F.C
Approuvé par: F.C.

Date: 2 NOVEMBRE 2010
Échelle: INDIQUÉE
No Projet: PLATOPOLIS
Feuille no: A10 / 41

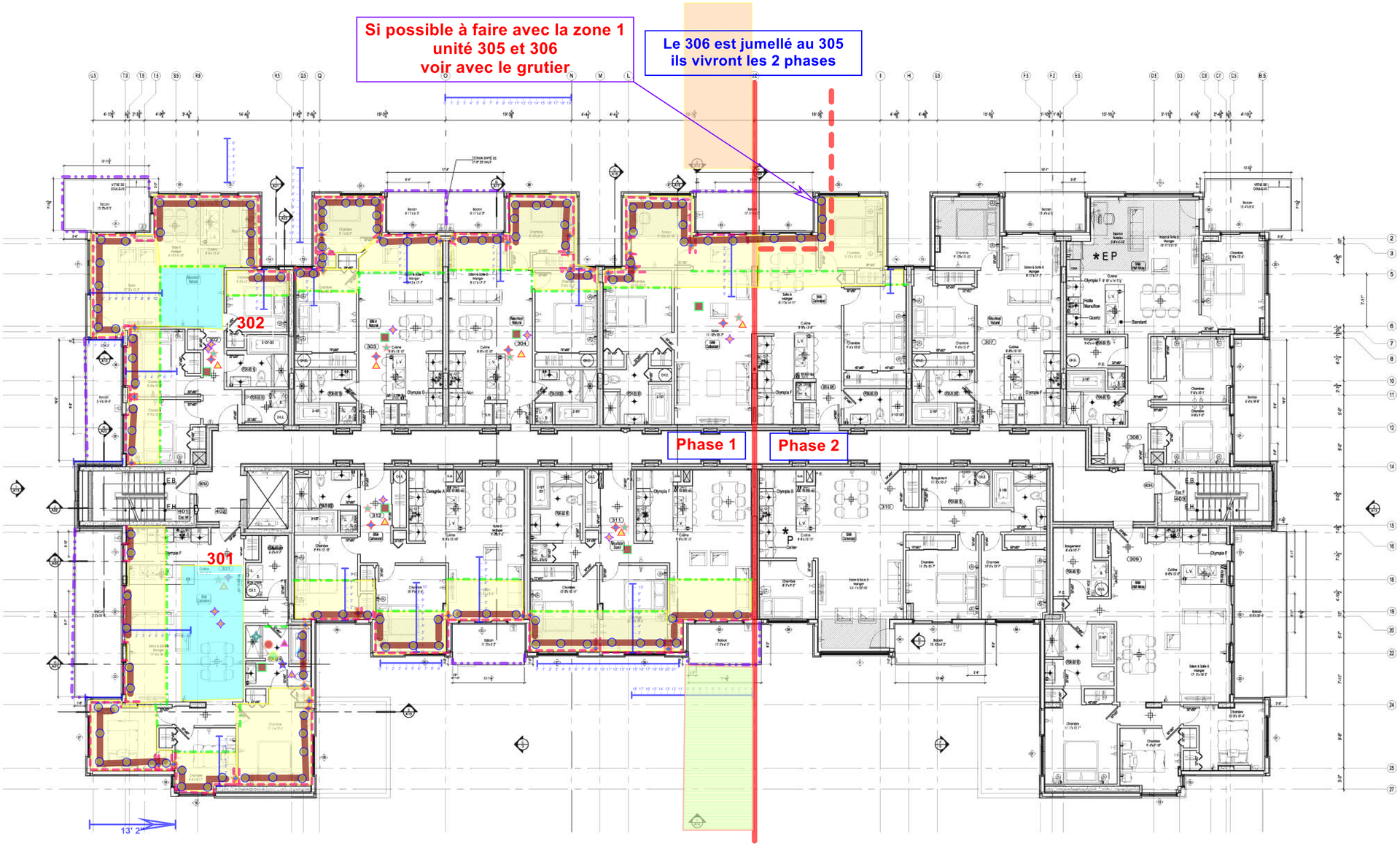

1 / A05 PLAN DU 3ième ÉTAGE PROPOSÉ
ECHELLE 1/8" = 1'-0"

Plan 3ième étage installation et démolition dans les unités

L'ENTREPRENEUR DEVRA VÉRIFIER TOUTES LES DIMENSIONS ET FAIRE PART À L'ARCHITECTE DE TOUTES NON CONCORDANCES AUX PLANS.

COPYRIGHT: TOUS LES DESSINS, AINSI QUE LES DOCUMENTS TELS QUE CAHIERS DE CHARGE, PRÉPARÉS PAR A.F. COUSSA ARCHITECTES SONT LA PROPRIÉTÉ EXCLUSIVE DE A.F. COUSSA ARCHITECTES ET NE PEUVENT ÊTRE UTILISÉS EN TOTALITÉ OU EN PARTIE SANS LEUR CONSENTEMENT ÉCRIT.

N O E S

E - ECLAIRAGE DANS LES ARMOIRES

* - VOIR PLAN DE CUISINE MOBALPA

P - ARMOIRES DE CUISINE À 94" (STANDARD À 83")

No	Date	Description	Par
08	11-04-25	ÉMIS POUR CONSTRUCTION	J.D.
07	11-04-13	CORRECTION FENÊTRE	J.D.
06	11-03-28	ÉMIS POUR CONSTRUCTION	J.D.
05	11-03-10	ÉMIS POUR SOUMISSION	J.D.
04	11-02-23	ÉMIS POUR SOUMISSION	J.D.
03	11-02-16	RÉVISION 2	J.D.
02	11-02-07	RÉVISION 1	J.D.
01	11-01-27	ÉMIS POUR SOUMISSION	J.D.

RÉVISIONS

CONCEPTION STRUCTURAL
MABNA - Conception
282 Fenwood
Dollard-des-ormeaux, Québec
H9G 2Z5
(514) 814-7993

DESJARDINS EXPERT CONSEIL
Société d'ingénierie
Mécanique - Électricité du bâtiment
Drainage urbain
2994 Dagenais Ouest
Laval , Québec
H7P 1T1
bur.: 450.963.5097
fax.: 450.963.0965
info@genieconseil.com

atelier Ville Architecture Paysage
7071,rue saint-urbain, 2ème étage, Montréal, H2S 3H4
514.278.4443 514.278.4981 www.ateliervap.com

A. F. COUSSA ARCHITECTES
397 Ave. Ste-Croix, St.-Laurent
Quebec, Canada H4N 2L3
Tel: 748-5767 Fax: 748-2456

Nom du Projet:
PLATOPOLIS
Condominiums au plateau
BLOC D

Titre du Dessin:
PLAN DU 3IÈME ÉTAGE PROPOSÉ

Dessiné par: J.D.
Vérifié par: F.C
Approuvé par: F.C.

Date: 2 NOVEMBRE 2010
Échelle: INDIQUÉE
No Projet: PLATOPOLIS

Feuille no: A05 / 41

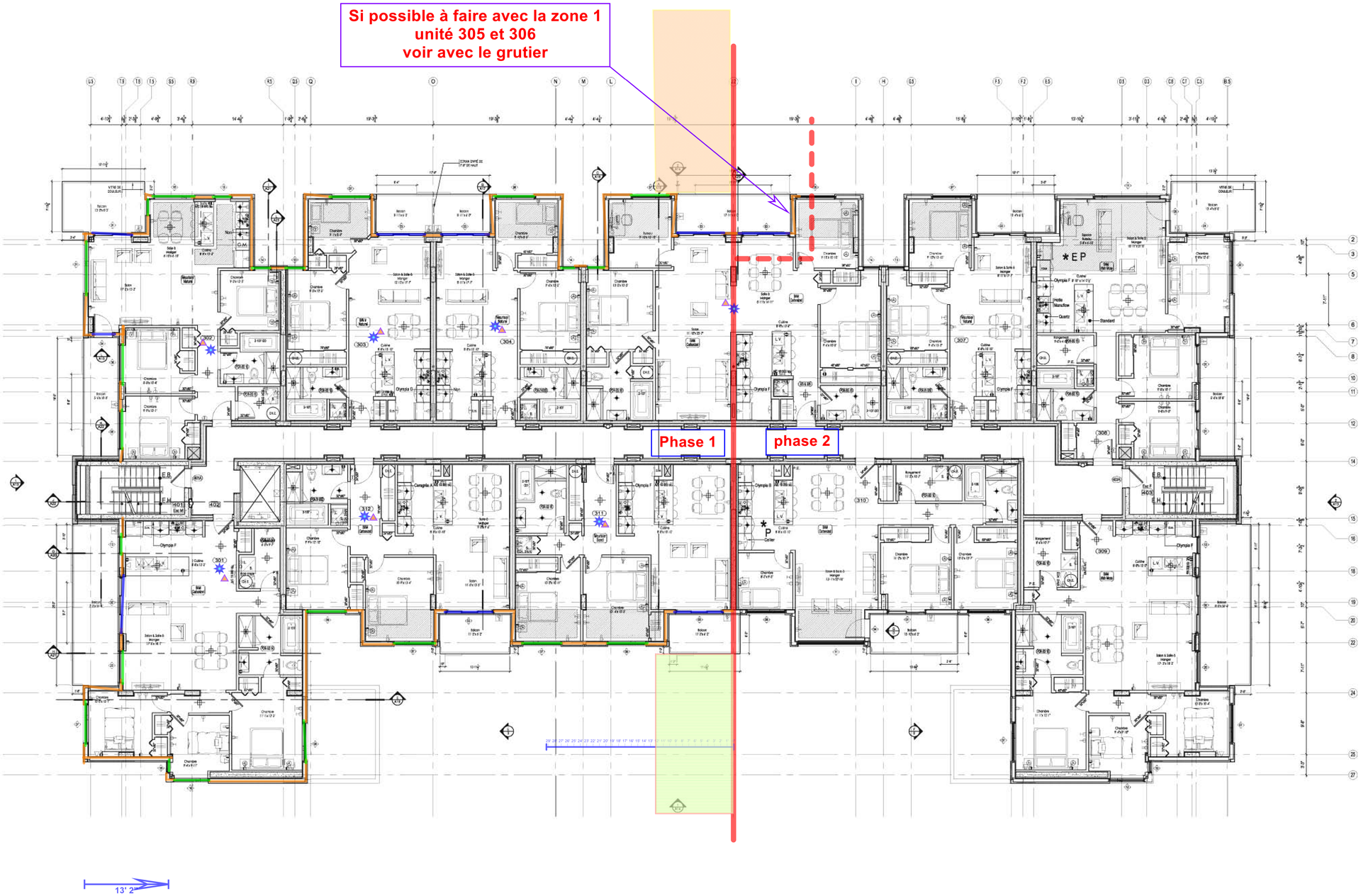

1 PLAN DU 3ième ÉTAGE PROPOSÉ
A05 ÉCHELLE 1/8" = 1'-0"

Plan 3ieme étage démolition

L'ENTREPRENEUR DEVRA VÉRIFIER TOUTES LES DIMENSIONS ET FAIRE PART À L'ARCHITECTE DE TOUTES NON CONCORDANCES AUX PLANS.

COPYRIGHT: TOUS LES DESSINS, AINSI QUE LES DOCUMENTS TELS QUE CAHIERS DE CHARGE, PRÉPARÉS PAR A.F. COUSSA ARCHITECTES SONT LA PROPRIÉTÉ EXCLUSIVE DE A.F. COUSSA ARCHITECTES ET NE PEUVENT ÊTRE UTILISÉS EN TOTALITÉ OU EN PARTIE SANS LEUR CONSENTEMENT ÉCRIT.

E - ECLAIRAGE DANS LES ARMOIRES

* - VOIR PLAN DE CUISINE MOBALPA

P - ARMOIRES DE CUISINE À 94" (STANDARD À 83")

No	Date	Description	Par
08	11-04-25	ÉMIS POUR CONSTRUCTION	J.D.
07	11-04-13	CORRECTION FENÊTRE	J.D.
06	11-03-28	ÉMIS POUR CONSTRUCTION	J.D.
05	11-03-10	ÉMIS POUR SOUMISSION	J.D.
04	11-02-23	ÉMIS POUR SOUMISSION	J.D.
03	11-02-16	RÉVISION 2	J.D.
02	11-02-07	RÉVISION 1	J.D.
01	11-01-27	ÉMIS POUR SOUMISSION	J.D.

RÉVISIONS

CONCEPTION STRUCTURAL
MABNA - Conception
282 Fenwood
Dollard-des-ormeaux, QuÎbec
H9G 2Z5
(514) 814-7993

DESJARDINS EXPERT CONSEIL
Société d'ingénierie
Mécanique - Électricité du bâtiment
Drainage urbain
2994 Dagenais Ouest
Laval , Québec
H7P 1T1
bur.: 450.963.5097
fax.: 450.963.0965
info@genieconseil.com

atelier Ville Architecture Paysage
7071,rue saint-urbain, 2ème étage, Montréal, H2S 3H4
514.278.4443 514.278.4981 www.ateliervap.com

A. F. COUSSA ARCHITECTES
397 Ave. Ste-Croix, St.-Laurent
Quebec, Canada H4N 2L3
Tel: 748-5767 Fax: 748-2456

Nom du Projet:
PLATOPOLIS
Condominiums au plateau
BLOC D

Titre du Dessin:
PLAN DU 3IÈME ÉTAGE PROPOSÉ

Dessiné par: J.D.
Vérifié par: F.C
Approuvé par: F.C.

Date: 2 NOVEMBRE 2010
Échelle: INDIQUÉE
No Projet: PLATOPOLIS
Feuille no: A05 / 41

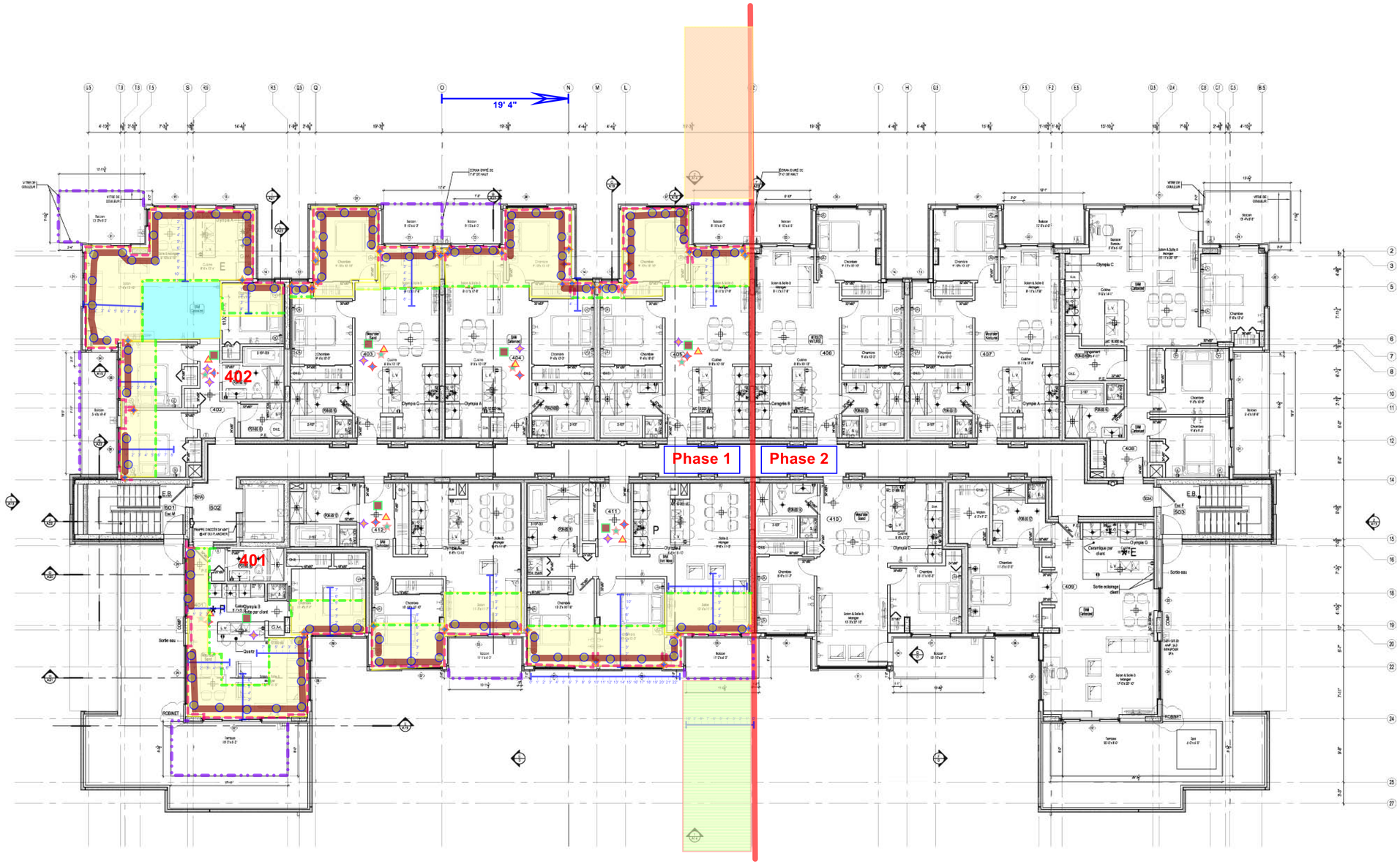

1 A06 PLAN DU 4ième ÉTAGE PROPOSÉ
ÉCHELLE 1/8" = 1'-0"

Plan 4ième étage installation et démolition dans les unités

L'ENTREPRENEUR DEVRA VÉRIFIER TOUTES LES DIMENSIONS ET FAIRE PART À L'ARCHITECTE DE TOUTES NON CONCORDANCES AUX PLANS.

COPYRIGHT: TOUS LES DESSINS, AINSI QUE LES DOCUMENTS TELS QUE CAHIERS DE CHARGE, PRÉPARÉS PAR A.F. COUSSA ARCHITECTES SONT LA PROPRIÉTÉ EXCLUSIVE DE A.F. COUSSA ARCHITECTES ET NE PEUVENT ÊTRE UTILISÉS EN TOTALITÉ OU EN PARTIE SANS LEUR CONSENTEMENT ÉCRIT.

N O E S

E - ECLAIRAGE DANS LES ARMOIRES

* - VOIR PLAN DE CUISINE MOBALPA

P - ARMOIRES DE CUISINE À 94" (STANDARD À 83")

No	Date	Description	Par
08	11-04-25	ÉMIS POUR CONSTRUCTION	J.D.
07	11-04-13	CORRECTION FENÊTRE	J.D.
06	11-03-28	ÉMIS POUR CONSTRUCTION	J.D.
05	11-03-10	ÉMIS POUR SOUMISSION	J.D.
04	11-02-23	ÉMIS POUR SOUMISSION	J.D.
03	11-02-16	RÉVISION 2	J.D.
02	11-02-07	RÉVISION 1	J.D.
01	11-01-27	ÉMIS POUR SOUMISSION	J.D.

RÉVISIONS

CONCEPTION STRUCTURAL
MABNA - Conception
282 Fenwood
Dollard-des-ormeaux, QuÎbec
H9G 2Z5
(514) 814-7993

DESJARDINS EXPERT CONSEIL
Société d'ingénierie
Mécanique - Électricité du bâtiment
Drainage urbain
2994 Dagenais Ouest
Laval , Québec
H7P 1T1
bur.: 450.963.5097
fax.: 450.963.0965
info@genieconseil.com

atelier Ville Architecture Paysage
7671,rue saint-urbain, 2ème étage, Montréal, H2S 3H4
514.278.4443 514.278.4981 www.ateliervap.com

A. F. COUSSA ARCHITECTES
397 Ave. Ste-Croix, St-Laurent
Quebec, Canada H4N 2L3
Tel: 748-5767 Fax: 748-2456

Nom du Projet:
PLATOPOLIS BLOC D
Condominiums au plateau

Titre du Dessin:
PLAN DU 4IÈME ÉTAGE PROPOSÉ

Dessiné par: J.D.
Vérifié par: F.C
Approuvé par: F.C.

Date: 2 NOVEMBRE 2010
Échelle: INDIQUÉE
No Projet: PLATOPOLIS
Feuille no: A06 / 41

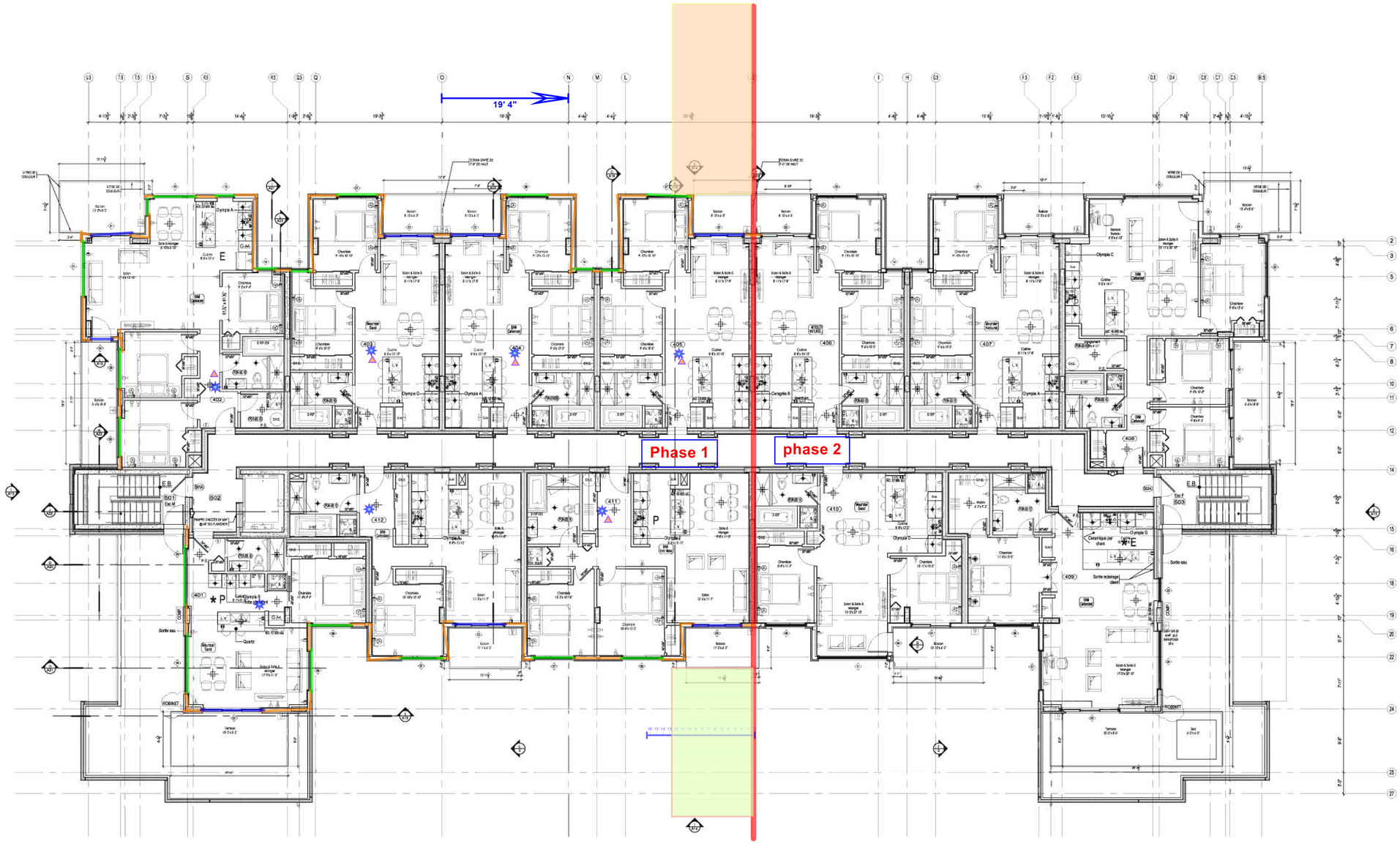

1 A06 PLAN DU 4ième ÉTAGE PROPOSÉ
ÉCHELLE: 1/8" = 1'-0"

Plan 4ieme étage démolition

L'ENTREPRENEUR DEVRA VÉRIFIER TOUTES LES DIMENSIONS ET FAIRE PART À L'ARCHITECTE DE TOUTES NON CONCORDANCES AUX PLANS.

COPYRIGHT: TOUS LES DESSINS, AINSI QUE LES DOCUMENTS TELS QUE CAHIERS DE CHARGE, PRÉPARÉS PAR A.F. COUSSA ARCHITECTES SONT LA PROPRIÉTÉ EXCLUSIVE DE A.F. COUSSA ARCHITECTES ET NE PEUVENT ÊTRE UTILISÉS EN TOTALITÉ OU EN PARTIE SANS LEUR CONSENTEMENT ÉCRIT.

E - ECLAIRAGE DANS LES ARMOIRES

* - VOIR PLAN DE CUISINE MOBALPA

P - ARMOIRES DE CUISINE À 94" (STANDARD À 83")

No	Date	Description	Par
08	11-04-25	ÉMIS POUR CONSTRUCTION	J.D.
07	11-04-13	CORRECTION FENÊTRE	J.D.
06	11-03-28	ÉMIS POUR CONSTRUCTION	J.D.
05	11-03-10	ÉMIS POUR SOUMISSION	J.D.
04	11-02-23	ÉMIS POUR SOUMISSION	J.D.
03	11-02-16	RÉVISION 2	J.D.
02	11-02-07	RÉVISION 1	J.D.
01	11-01-27	ÉMIS POUR SOUMISSION	J.D.

RÉVISIONS

CONCEPTION STRUCTURAL
MABNA - Conception
282 Fenwood
Dollard-des-ormeaux, QuÉbec
H9G 2Z5
(514) 814-7993

DESJARDINS EXPERT CONSEIL
Société d'ingénierie
Mécanique - Électricité du bâtiment
Drainage urbain
2994 Dagenais Ouest
Laval , Québec
H7P 1T1
bur.: 450.963.5097
fax.: 450.963.0965
info@genieconseil.com

atelier Ville Architecture Paysage
7671,rue saint-urbain, 2ème étage, Montréal, H2S 3H4
514.278.4443 514.278.4981 www.ateliervap.com

A. F. COUSSA ARCHITECTES
397 Ave. Ste-Croix, St-Laurent
Quebec, Canada H4N 2L3
Tel: 748-5767 Fax: 748-2456

Nom du Projet:
PLATOPOLIS Condominiums au plateau BLOC D

Titre du Dessin:
PLAN DU 4IÈME ÉTAGE PROPOSÉ

Dessiné par: J.D.
Vérifié par: F.C
Approuvé par: F.C.

Date: 2 NOVEMBRE 2010
Échelle: INDIQUÉE
No Projet: PLATOPOLIS
Feuille no: A06 / 41

Démolition Phase 2

A / A13A ÉLÉVATION FULLUM PROPOSÉE
ÉCHELLE: 1/8" = 1'-0"

Démolition Phase 1

B / A13A ÉLÉVATION MESSIER PROPOSÉE
ÉCHELLE: 1/8" = 1'-0"

L'ENTREPRENEUR DEVRA VÉRIFIER TOUTES LES DIMENSIONS ET FAIRE PART À L'ARCHITECTE DE TOUTES NON CONCORDANCES AUX PLANS.

COPYRIGHT: TOUS LES DESSINS, AINSI QUE LES DOCUMENTS TELS QUE CAHIERS DE CHARGE, PRÉPARÉS PAR A.F. COUSSA ARCHITECTES SONT LA PROPRIÉTÉ EXCLUSIVE DE A.F. COUSSA ARCHITECTES ET NE PEUVENT ÊTRE UTILISÉS EN TOTALITÉ OU EN PARTIE SANS LEUR CONSENTEMENT ÉCRIT.

No	Date	Description	Par
08	11-04-25	ÉMIS POUR CONSTRUCTION	J.D.
07	11-04-13	CORRECTION FENÊTRE	J.D.
06	11-03-28	ÉMIS POUR CONSTRUCTION	J.D.
05	11-03-10	ÉMIS POUR SOUMISSION	J.D.
04	11-02-23	ÉMIS POUR SOUMISSION	J.D.
03	11-02-16	RÉVISION 2	J.D.
02	11-02-07	RÉVISION 1	J.D.
01	11-01-27	ÉMIS POUR SOUMISSION	J.D.

RÉVISIONS

CONCEPTION STRUCTURAL
MABNA - Conception
282 Fenwood
Dollard-des-ormeaux, QuÊbec
H9G 2Z5
(514) 814-7993

DESJARDINS EXPERT CONSEIL
Société d'ingénierie
Mécanique - Électricité du bâtiment
Drainage urbain
2994 Dagenais Ouest
Laval ,Québec
H7P 1T1
bur.: 450.963.5097
fax.: 450.963.0965
info@genieconseil.com

atelier Ville Architecture Paysage
7021 rue saint-urbain 2ème étage, Montréal, H2S 3H4
514.228.4445 514.278.4981 www.ateliervap.com

A. F. COUSSA ARCHITECTES
397 Ave. Ste-Croix, St.-Laurent
Quebec, Canada H4N 2L3
Tel: 748-5767 Fax: 748-2456

Nom du Projet:
PLATOPOLIS Condominiums au plateau BLOC D

Titre du Dessin:
ÉLÉVATIONS PROPOSÉES
GARDE-CORPS ET ÉCRANS

Dessiné par: J.D.
Vérifié par: F.C
Approuvé par: F.C.

Date: 2 NOVEMBRE 2010
Échelle: INDIQUÉE
No Projet: PLATOPOLIS
Feuille no: A13A / 41

Démolition

C ÉLÉVATION INTÉRIEURE PROPOSÉE
A14A ÉCHELLE: 1/8" = 1'-0"

Démolition

D ÉLÉVATION PIÉTONNE PROPOSÉE
A14A ÉCHELLE: 1/8" = 1'-0"

L'ENTREPRENEUR DEVRA VÉRIFIER TOUTES LES DIMENSIONS ET FAIRE PART À L'ARCHITECTE DE TOUTES NON CONCORDANCES AUX PLANS.

COPYRIGHT: TOUS LES DESSINS, AINSI QUE LES DOCUMENTS TELS QUE CAHIERS DE CHARGE, PRÉPARÉS PAR A.F. COUSSA ARCHITECTES SONT LA PROPRIÉTÉ EXCLUSIVE DE A.F. COUSSA ARCHITECTES ET NE PEUVENT ÊTRE UTILISÉS EN TOTALITÉ OU EN PARTIE SANS LEUR CONSENTEMENT ÉCRIT.

N O E S

No	Date	Description	Par
08	11-04-25	ÉMIS POUR CONSTRUCTION	J.D.
07	11-04-13	CORRECTION FENÊTRE	J.D.
06	11-03-28	ÉMIS POUR CONSTRUCTION	J.D.
05	11-03-10	ÉMIS POUR SOUMISSION	J.D.
04	11-02-23	ÉMIS POUR SOUMISSION	J.D.
03	11-02-16	RÉVISION 2	J.D.
02	11-02-07	RÉVISION 1	J.D.
01	11-01-27	ÉMIS POUR SOUMISSION	J.D.

RÉVISIONS

CONCEPTION STRUCTURAL
MABNA - Conception
282 Fenwood
Dollard-des-ormeaux, Québec
H9G 2Z5
(514) 814-7993

DESJARDINS EXPERT CONSEIL
Société d'ingénierie
Mécanique - Électricité du bâtiment
Drainage urbain
2994 Dagenais Ouest
Laval , Québec
H7P 1T1
bur.: 450 963.5097
fax.: 450 963.0965
info@genieconseil.com

atelier Ville Architecture Paysage
7021 rue saint-urbain 2ème étage, Montréal, H2S 3H4
514.228.4443 514.278.4981 www.ateliervap.com

A. F. COUSSA ARCHITECTES
397 Ave. Ste-Croix, St.-Laurent
Québec, Canada H4N 2L3
Tel: 748-5767 Fax: 748-2456

Nom du Projet:
PLATOPOLIS Condominiums au plateau BLOC D

Titre du Dessin:
ÉLÉVATIONS PROPOSÉES GARDE-CORPS ET ECRANS

Dessiné par: J.D.
Vérifié par: F.C
Approuvé par: F.C.

Date: 2 NOVEMBRE 2010
Échelle: INDIQUÉE
No Projet: PLATOPOLIS

Feuille no: A14A / 41

TOTAL BRIQUE	16 245 pi²
TOTAL OUVERTURE	7 854 pi²
TOTAL AUTRES	7 525 pi²
TOTAL	31 624 pi²

(01)	Brique d'argile type "Harvest", format modulaire couleur Taupe Matt Mortier Bétonnière Plus de Daubois, couleur tan (#131173330)	
(02)	Brique d'argile type "Belden", format modulaire couleur Black Diamond Mortier Bétonnière Plus de Daubois, couleur noir (#131134330)	
(03)	Revêtement métallique corrugué 3/4" de Vicwest, fini peinture QC-7900	
(04)	Revêtement métallique couleur noir	
(05)	Soin métallique noir	
(06)	Fibrociment installé en clin hollandais horizontal couleur gris anthracite	
(07)	Insertions en verre laminé couleur Ambre sur cadre en aluminium noir	
(08)	Fibrociment installé en clin hollandais vertical LP CanExel, couleur cèdre type Ridgewood D-5 CanExcel	
(09)	Crépis de ciment	
(10)	Cadre et porte de garage couleur noir	
(11)	Gargouille en acier galvanisé couleur noir	
(12)	Persienne du ventilation, couleur noir	
(13)	Persienne de ventilation, couleur Gris	Nb: 4
(13)	Persienne de ventilation, couleur Ambre	Nb: 24
(13)	Persienne de ventilation, couleur Noir	Nb: 13
(14)	Marquise en acier galvanisé pré-peint gris anthracite (Gris de beaulieu, #228-63, de Sico)	
(15)	Fibrociment installé en clin hollandais horizontal LP CanExel, couleur cèdre type Ridgewood D-5 CanExcel	

BRIQUE	1 818 pi²
OUVERTURE	1 999 pi²
AUTRES	1 312 pi²
TOTAL	4 129 pi²

Démolition Phase 2

A / A13 ÉLÉVATION FULLUM PROPOSÉE
ÉCHELLE: 1/8" = 1'-0"

(01)	Brique d'argile type "Harvest", format modulaire couleur Taupe Matt Mortier Bétonnière Plus de Daubois, couleur tan (#131173330)	
(02)	Brique d'argile type "Belden", format modulaire couleur Black Diamond Mortier Bétonnière Plus de Daubois, couleur noir (#131134330)	
(03)	Revêtement métallique corrugué 3/4" de Vicwest, fini peinture QC-7900	
(04)	Revêtement métallique couleur noir	
(05)	Soin métallique noir	
(06)	Fibrociment installé en clin hollandais horizontal couleur gris anthracite	
(07)	Insertions en verre laminé couleur Ambre sur cadre en aluminium noir	
(08)	Fibrociment installé en clin hollandais vertical LP CanExel, couleur cèdre type Ridgewood D-5 CanExcel	
(09)	Crépis de ciment	
(10)	Cadre et porte de garage couleur noir	
(11)	Gargouille en acier galvanisé couleur noir	
(12)	Persienne du ventilation, couleur noir	
(13)	Persienne de ventilation, couleur Gris	Nb: 4
(13)	Persienne de ventilation, couleur Ambre	Nb: 24
(13)	Persienne de ventilation, couleur Noir	Nb: 13
(14)	Marquise en acier galvanisé pré-peint gris anthracite (Gris de beaulieu, #228-63, de Sico)	
(15)	Fibrociment installé en clin hollandais horizontal LP CanExel, couleur cèdre type Ridgewood D-5 CanExcel	

BRIQUE	2 109 pi²
OUVERTURE	1 075 pi²
AUTRES	1 266 pi²
TOTAL	4 450 pi²

Démolition Phase 1

B / A13 ÉLÉVATION MESSIER PROPOSÉE
ÉCHELLE: 1/8" = 1'-0"

L'ENTREPRENEUR DEVRA VÉRIFIER TOUTES LES DIMENSIONS ET FAIRE PART À L'ARCHITECTE DE TOUTES NON CONCORDANCES AUX PLANS.

COPYRIGHT: TOUS LES DESSINS, AINSI QUE LES DOCUMENTS TELS QUE CAHIERS DE CHARGE, PRÉPARÉS PAR A.F. COUSSA ARCHITECTES SONT LA PROPRIÉTÉ EXCLUSIVE DE A.F. COUSSA ARCHITECTES ET NE PEUVENT ÊTRE UTILISÉS EN TOTALITÉ OU EN PARTIE SANS LEUR CONSENTEMENT ÉCRIT.

N O E S

No	Date	Description	Par
08	11-04-25	ÉMIS POUR CONSTRUCTION	J.D.
07	11-04-13	CORRECTION FENÊTRE	J.D.
06	11-03-28	ÉMIS POUR CONSTRUCTION	J.D.
05	11-03-10	ÉMIS POUR SOUMISSION	J.D.
04	11-02-23	ÉMIS POUR SOUMISSION	J.D.
03	11-02-16	RÉVISION 2	J.D.
02	11-02-07	RÉVISION 1	J.D.
01	11-01-27	ÉMIS POUR SOUMISSION	J.D.

RÉVISIONS

CONCEPTION STRUCTURAL
MABNA - Conception
282 Fenwood
Dollard-des-ormeaux, QuÉbec
H9G 2Z5
(514) 614-7993

DESJARDINS EXPERT CONSEIL
Société d'ingénierie
Mécanique - Électricité du bâtiment
Drainage urbain
2994 Dagenais Ouest
Laval ,Québec
H7P 1T1
bur.: 450.963.5097
fax.: 450.963.0965
info@genieconseil.com

atelier Ville Architecture Paysage
7021 rue saint-urbain 2ème étage, Montréal, H2S 3H4
514.228.4445 514.278.4981 www.ateliervap.com

A. F. COUSSA ARCHITECTES
397 Ave. Ste-Croix, St.-Laurent
Quebec, Canada H4N 2L3
Tel: 748-5767 Fax: 748-2456

Nom du Projet:
PLATOPOLIS Condominiums au plateau BLOC D

Titre du Dessin:
ÉLÉVATIONS PROPOSÉES

Dessiné par: J.D.
Vérifié par: F.C
Approuvé par: F.C.

Date: 2 NOVEMBRE 2010
Échelle: INDIQUÉE
No Projet: PLATOPOLIS

Feuille no: A13 / 41

Phase 1

Phase 2

(01)	Brique d'argile type "Hanson", format modulaire couleur Taupe Matt Mortar Bedding Plus de Daubois, couleur lait (#1517533)
(02)	Brique d'argile type "Belton", format modulaire couleur Black Diamond Mortar Bedding Plus de Daubois, couleur noir (#1514630)
(03)	Revêtement métallique corrugué 7/8" de Vicwest, fini peinture QC-7000
(04)	Revêtement métallique couleur noir
(05)	Soin métallique noir
(06)	Fenestration installé en clin hollandais horizontal couleur gris anthracite
(07)	Insertions en verre laminé couleur Ambre sur cadre en aluminium noir
(08)	Fenestration installé en clin hollandais vertical LP CanExel, couleur cédre type Ridgewood D-5 CanExel
(09)	Crêtes de cheminé
(10)	Cadre et porte de garage couleur noir
(11)	Gargouille en acier galvanisé couleur noir
(12)	Persienne de ventilation, couleur noir
(13)	Persienne de ventilation, couleur Gris No: 4
(13)	Persienne de ventilation, couleur Ambre No: 24
(13)	Persienne de ventilation, couleur Noir No: 13
(14)	Marquise en acier galvanisé pré-peint gris anthracite (Gris de beaulieu, 6208-63, de Sico)
(15)	Fenestration installé en clin hollandais horizontal LP CanExel, couleur cédre type Ridgewood D-5 CanExel

BRIQUE	5 945 pi²
OUVERTURE	2 409 pi²
AUTRES	2 374 pi²
TOTAL	10 888 pi²

Démolition

C A14 ÉLÉVATION INTÉRIEURE PROPOSÉE
ÉCHELLE : 1/8" = 1'-0"

Phase 2

Phase 1

Si possible à faire avec la zone 1
unité 305 et 306
voir avec le grutier

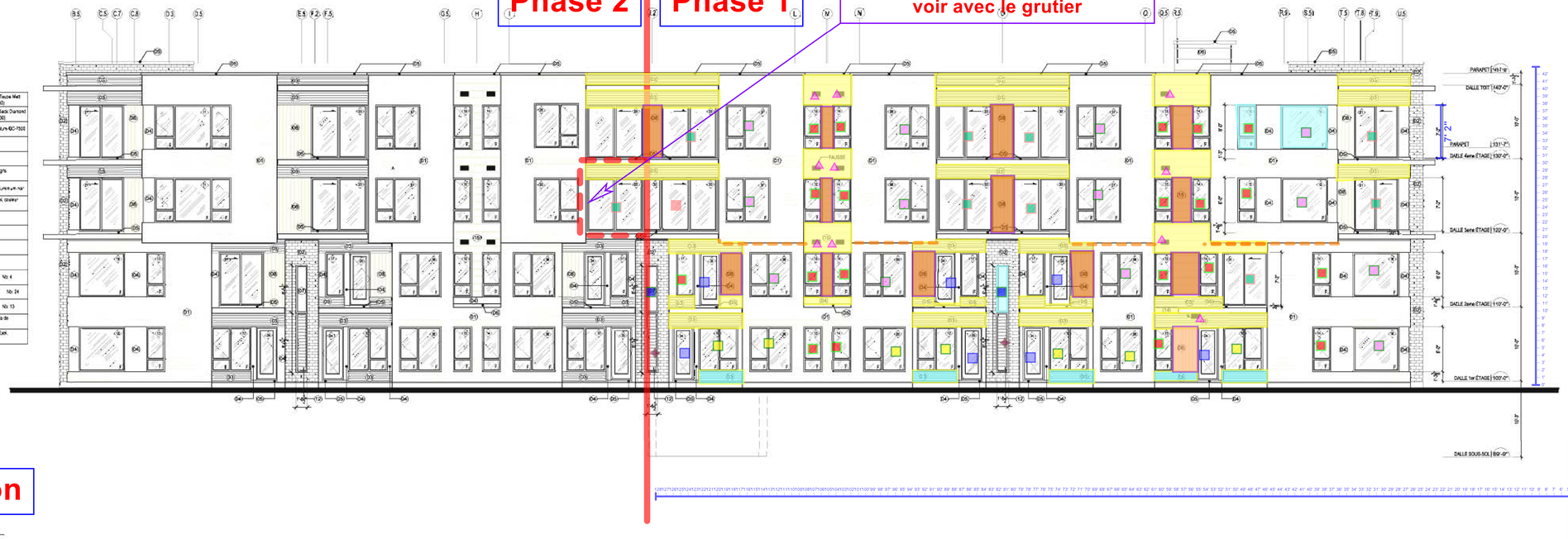

(01)	Brique d'argile type "Hanson", format modulaire couleur Taupe Matt Mortar Bedding Plus de Daubois, couleur lait (#1517533)
(02)	Brique d'argile type "Belton", format modulaire couleur Black Diamond Mortar Bedding Plus de Daubois, couleur noir (#1514630)
(03)	Revêtement métallique corrugué 7/8" de Vicwest, fini peinture QC-7000
(04)	Revêtement métallique couleur noir
(05)	Soin métallique noir
(06)	Fenestration installé en clin hollandais horizontal couleur gris anthracite
(07)	Insertions en verre laminé couleur Ambre sur cadre en aluminium noir
(08)	Fenestration installé en clin hollandais vertical LP CanExel, couleur cédre type Ridgewood D-5 CanExel
(09)	Crêtes de cheminé
(10)	Cadre et porte de garage couleur noir
(11)	Gargouille en acier galvanisé couleur noir
(12)	Persienne de ventilation, couleur noir
(13)	Persienne de ventilation, couleur Gris No: 4
(13)	Persienne de ventilation, couleur Ambre No: 24
(13)	Persienne de ventilation, couleur Noir No: 13
(14)	Marquise en acier galvanisé pré-peint gris anthracite (Gris de beaulieu, 6208-63, de Sico)
(15)	Fenestration installé en clin hollandais horizontal LP CanExel, couleur cédre type Ridgewood D-5 CanExel

BRIQUE	8 423 pi²
OUVERTURE	3 011 pi²
AUTRES	2 724 pi²
TOTAL	12 158 pi²

Démolition

D A14 ÉLÉVATION PIÉTONNE PROPOSÉE
ÉCHELLE : 1/8" = 1'-0"

L'ENTREPRENEUR DEVRA VÉRIFIER TOUTES LES DIMENSIONS ET FAIRE PART À L'ARCHITECTE DE TOUTES NON CONCORDANCES AUX PLANS.

COPYRIGHT: TOUS LES DESSINS, AINSI QUE LES DOCUMENTS TELS QUE CAHIERS DE CHARGE, PRÉPARÉS PAR A.F. COUSSA ARCHITECTES SONT LA PROPRIÉTÉ EXCLUSIVE DE A.F. COUSSA ARCHITECTES ET NE PEUVENT ÊTRE UTILISÉS EN TOTALITÉ OU EN PARTIE SANS LEUR CONSENTEMENT ÉCRIT.

No	Date	Description	Par
08	11-04-25	ÉMIS POUR CONSTRUCTION	J.D.
07	11-04-13	CORRECTION FENÊTRE	J.D.
06	11-03-28	ÉMIS POUR CONSTRUCTION	J.D.
05	11-03-10	ÉMIS POUR SOUMISSION	J.D.
04	11-02-23	ÉMIS POUR SOUMISSION	J.D.
03	11-02-16	RÉVISION 2	J.D.
02	11-02-07	RÉVISION 1	J.D.
01	11-01-27	ÉMIS POUR SOUMISSION	J.D.

RÉVISIONS

CONCEPTION STRUCTURAL
MABNA - Conception
282 Fenwood
Dollard-des-ormeaux, QuÉbec
H9G 2Z5
(514) 814-7993

DESJARDINS EXPERT CONSEIL
Société d'ingénierie
Mécanique - Électricité du bâtiment
Drainage urbain
2994 Dagenais Ouest
Laval ,Québec
H7P 1T1
bur.: 450 963.5097
fax.: 450 96 1.0965
info@genieconseil.com

atelier Ville Architecture Paysage
7021 rue saint-urbain 2ème étage, Montréal, H2S 3H4
514.228.4445 514.278.4981 www.ateliervap.com

A. F. COUSSA ARCHITECTES
397 Ave. Ste-Croix, St.-Laurent
Quebec, Canada H4N 2L3
Tél: 748-5767 Fax: 748-2456

Nom du Projet:
PLATOPOLIS Condominiums au plateau BLOC D

Titre du Dessin:
ÉLÉVATIONS PROPOSÉES

Dessiné par: J.D.

Vérifié par: F.C

Approuvé par: F.C.

Date: 2 NOVEMBRE 2010

Échelle: INDIQUÉE

No Projet: PLATOPOLIS

Feuille no: A14 / 41

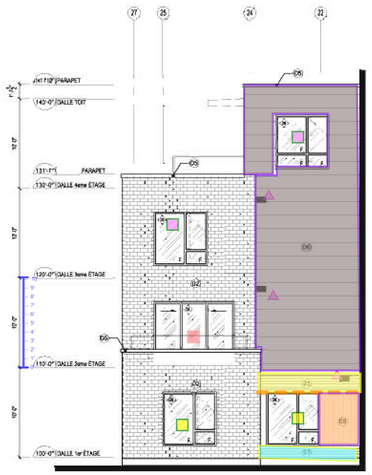

phase 1 côté ruelle

E / A15 ÉLÉVATION INTÉRIEURE PROPOSÉE
ÉCHELLE: 1/8" = 1'-0"

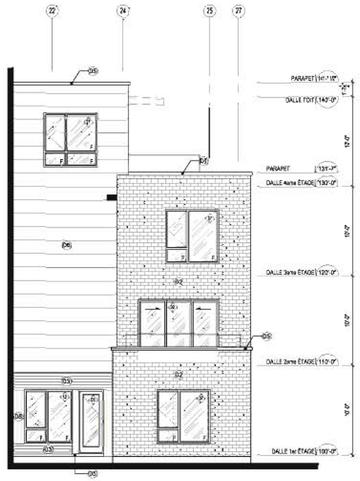

Phase 2 côté ruelle

F / A15 ÉLÉVATION INTÉRIEURE PROPOSÉE
ÉCHELLE: 1/8" = 1'-0"

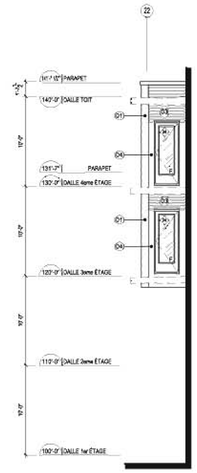

G / A15 ÉLÉVATION INTÉRIEURE PROPOSÉE
ÉCHELLE: 1/8" = 1'-0"



H / A15 ÉLÉVATION INTÉRIEURE PROPOSÉE
ÉCHELLE: 1/8" = 1'-0"

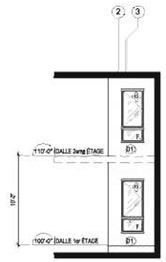

K / A15 ÉLÉVATION INTÉRIEURE PROPOSÉE
ÉCHELLE: 1/8" = 1'-0"

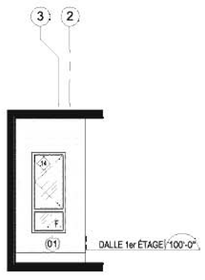

I / A15 ÉLÉVATION INTÉRIEURE PROPOSÉE 3 FOIS
ÉCHELLE: 3/16" = 1'-0"

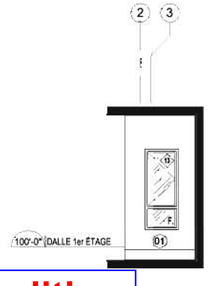

Démolition

J / A15 ÉLÉVATION INTÉRIEURE PROPOSÉE 2 FOIS
ÉCHELLE: 3/16" = 1'-0"

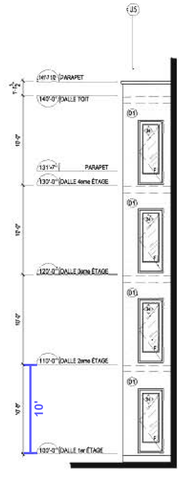

L / A15 ÉLÉVATION INTÉRIEURE PROPOSÉE
ÉCHELLE: 1/8" = 1'-0"

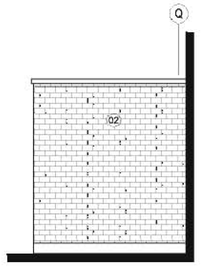

M / A15 ÉLÉVATION INTÉRIEURE PROPOSÉE
ÉCHELLE: 1/8" = 1'-0"

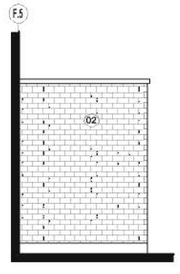

N / A15 ÉLÉVATION INTÉRIEURE PROPOSÉE
ÉCHELLE: 1/8" = 1'-0"

L'ENTREPRENEUR DEVRA VÉRIFIER TOUTES LES DIMENSIONS ET FAIRE PART À L'ARCHITECTE DE TOUTES NON CONCORDANCES AUX PLANS.

COPYRIGHT: TOUS LES DESSINS, AINSI QUE LES DOCUMENTS TELS QUE CAHIERS DE CHARGE, PRÉPARÉS PAR A.F. COUSSA ARCHITECTES SONT LA PROPRIÉTÉ EXCLUSIVE DE A.F. COUSSA ARCHITECTES ET NE PEUVENT ÊTRE UTILISÉS EN TOTALITÉ OU EN PARTIE SANS LEUR CONSENTEMENT ÉCRIT.

No	Date	Description	Par
08	11-04-25	ÉMIS POUR CONSTRUCTION	J.D.
07	11-04-13	CORRECTION FENÊTRE	J.D.
06	11-03-28	ÉMIS POUR CONSTRUCTION	J.D.
05	11-03-10	ÉMIS POUR SOUMISSION	J.D.
04	11-02-23	ÉMIS POUR SOUMISSION	J.D.
03	11-02-16	RÉVISION 2	J.D.
02	11-02-07	RÉVISION 1	J.D.
01	11-01-27	ÉMIS POUR SOUMISSION	J.D.

RÉVISIONS

CONCEPTION STRUCTURAL
MABNA - Conception
282 Fenwood
Dollard-des-ormeaux, QuÉbec
H9G 2Z5
(514) 614-7993

DESJARDINS EXPERT CONSEIL
Société d'ingénierie
Mécanique - Électricité du bâtiment
Drainage urbain
2994 Dagenais Ouest
Laval , Québec
H7P 1T1
bur. : 450.963.5097
fax. : 450.963.0965
info@genieconseil.com

atelier Ville Architecture Paysage
7021 rue saint-urbain 2ème étage, Montréal, H2S 3H4
514.228.4443 514.278.4981 www.atelierwap.com

A. F. COUSSA ARCHITECTES
397 Ave. Ste-Croix, St.-Laurent
Québec, Canada H4N 2L3
Tel: 748-5767 Fax: 748-2456

Nom du Projet:
PLATOPOLIS Condominiums au plateau — BLOC D

Titre du Dessin:
ÉLÉVATIONS PROPOSÉES

Dessiné par: J.D.
Vérifié par: F.C
Approuvé par: F.C.

Date: 2 NOVEMBRE 2010
Échelle: INDIQUÉE
No Projet: PLATOPOLIS

Feuille no: A15 / 41

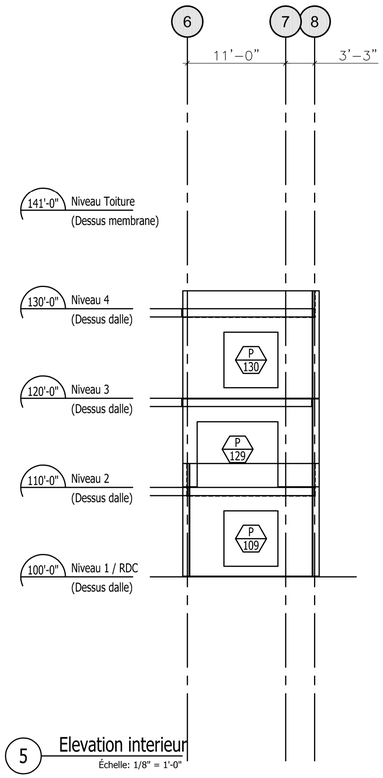

5 Elevation interieur
Échelle: 1/8" = 1'-0"

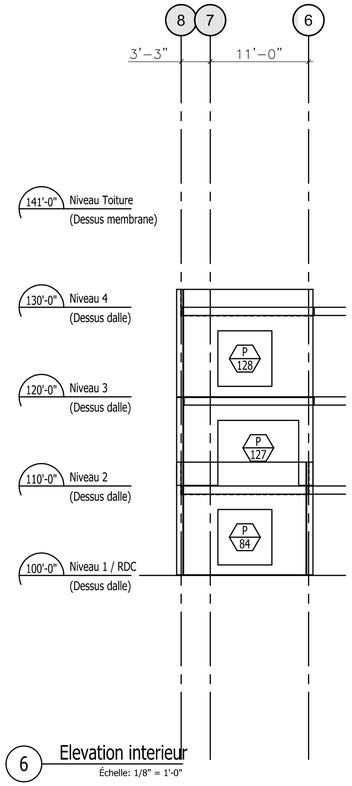

6 Elevation interieur
Échelle: 1/8" = 1'-0"

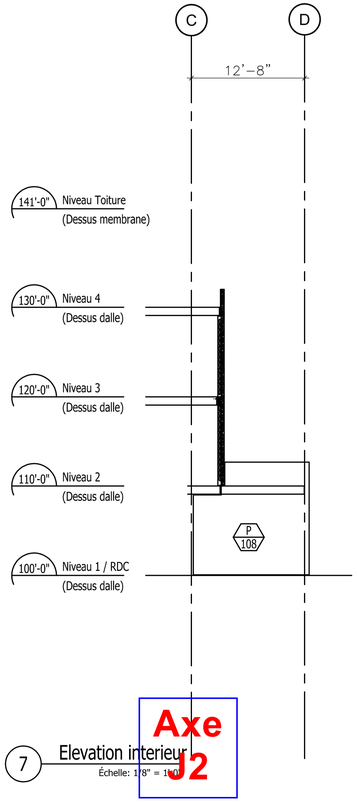

7 Elevation interieur
Échelle: 1/8" = 1'-0"

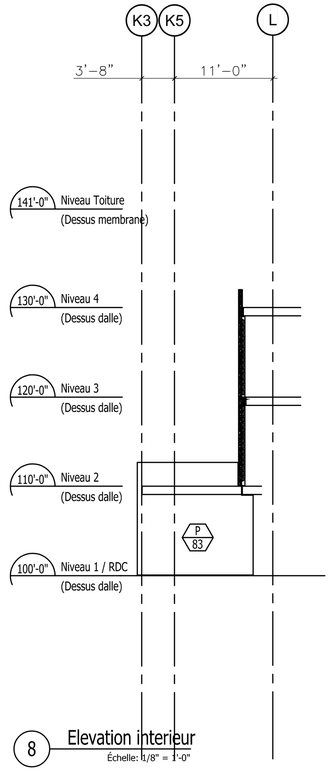

8 Elevation interieur
Échelle: 1/8" = 1'-0"

Axe J2

Phase 1

Phase 2

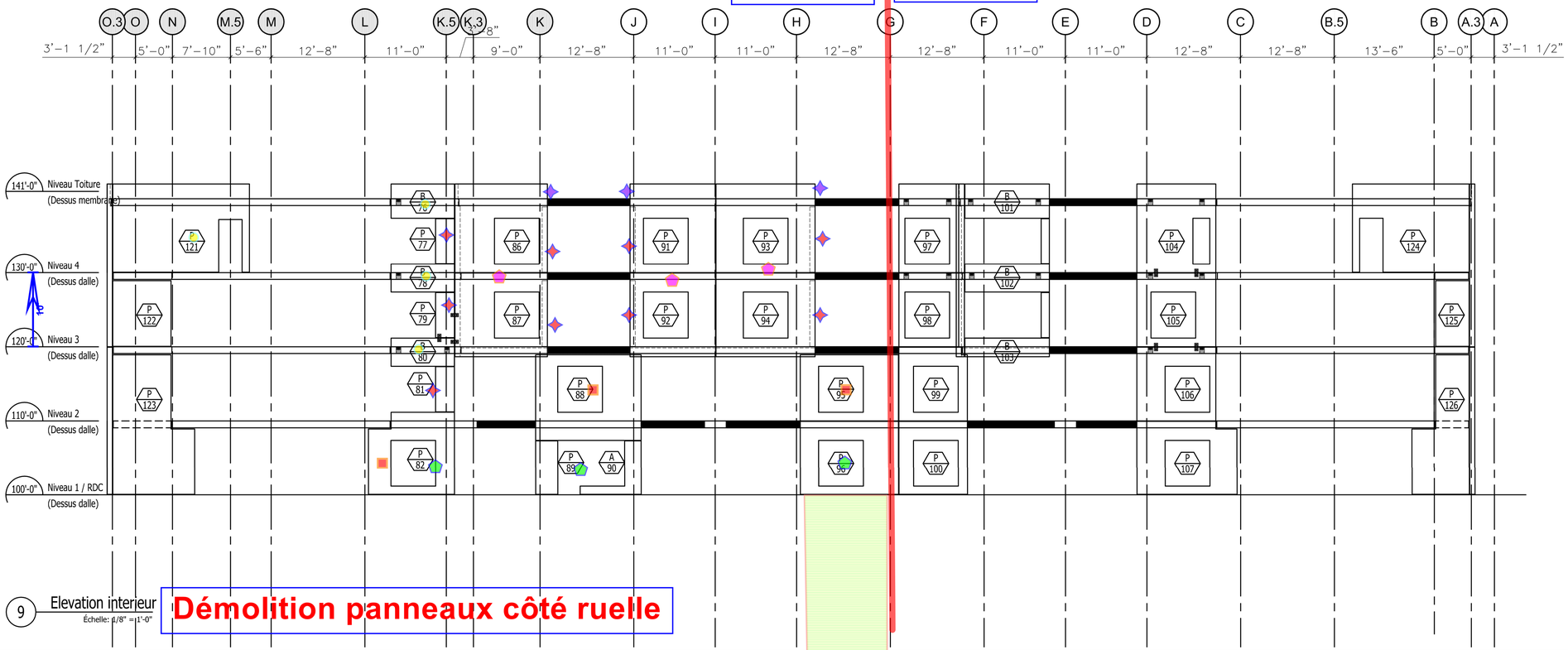

9 Elevation interieur
Échelle: 1/8" =1'-0"

Démolition panneaux côté ruelle

N°	REVISIONS	DATE
1	For approval	05-10-2010
0	For Approval	26-09-2010

Sceau Ingenieur: / Engineer Seal:

Nom du Projet: / Project Name:
PLATOPOLIS

Entrepreneur General: / General Contractor:

Architecte: / Architect:
ATELIER VILLE ARCHITECTURE PAYSAGE

EnConcept
511-3333 Jean Talon O
Montreal, Quebec, Canada H3R 2G1
Tel. / Phone: (514) 812-5388
E-Mail: enconcept.design@gmail.com

Titre: / Title:
Elevation Interieur

Dessine par: / Drawn by:	Echelle: / Scale:	No. Page: / Page No.:
E.Nehme	1/8" = 1'-0"	PC-103
Verifie par: / Checked by: E.Nehme	No. Projet: / Project No.: EN10-001	

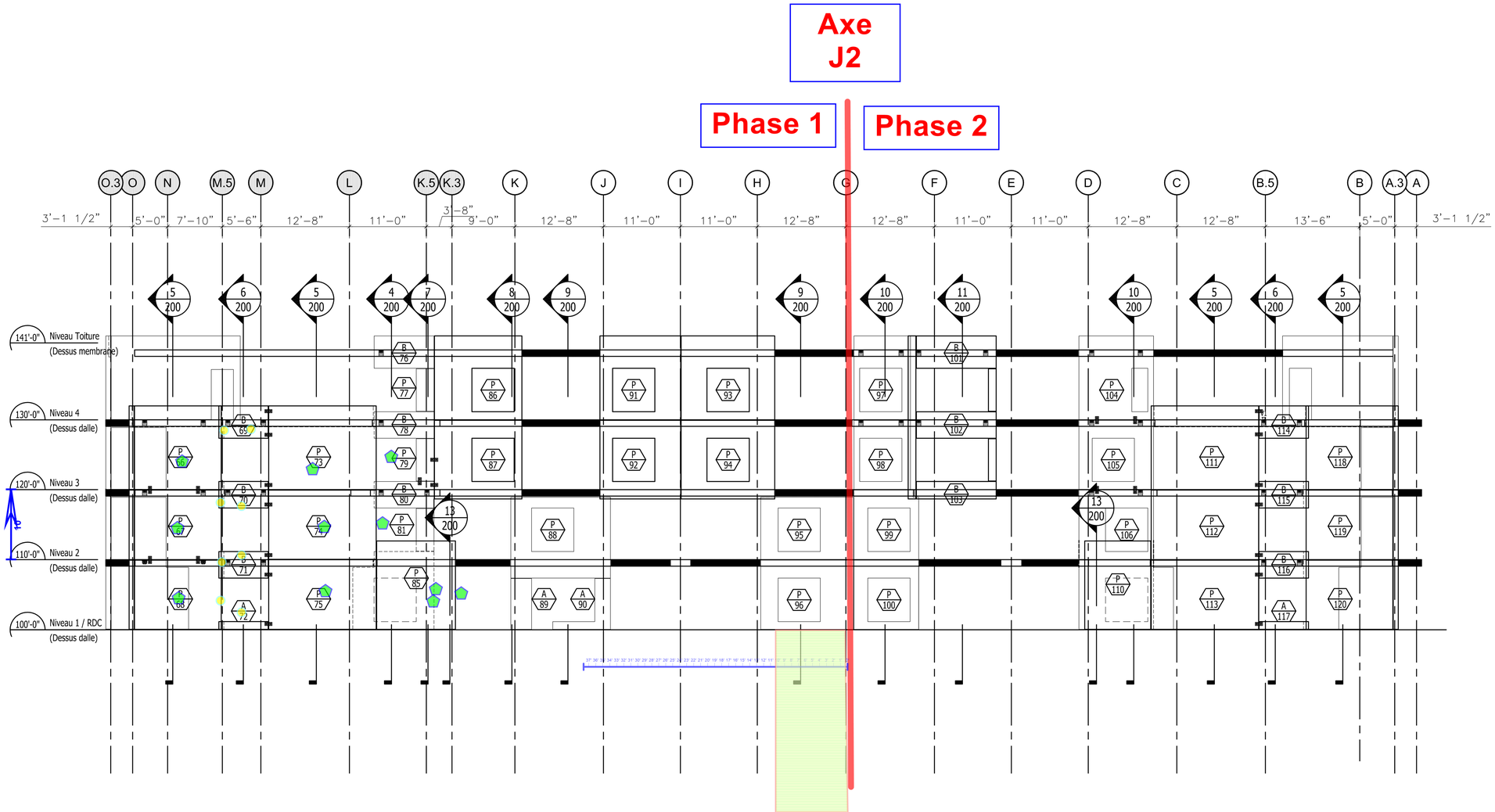

1 Elevation Ruelle
Échelle: 1/8" = 1'-0"

Démolition panneaux côté ruelle

N°	REVISIONS	DATE
1	For approval	05-10-2010
0	For Approval	26-09-2010

Sceau Ingenieur: / Engineer Seal:

Nom du Projet: / Project Name:
PLATOPOLIS

Entrepreneur General: / General Contractor:

Architecte: / Architect:
ATELIER VILLE ARCHITECTURE PAYSAGE

EnConcept
511-3333 Jean Talon O
Montreal, Quebec, Canada H3R 2G1
Tel. / Phone: (514) 812-5388
E-Mail: enconcept.design@gmail.com

Titre: / Title:
Elevation Ruelle

Dessine par: / Drawn by:	Echelle: / Scale:	No. Page: / Page No.:
E.Nehme	1/8" = 1'-0"	PC-100
Verifie par: / Checked by: E.Nehme	No. Projet: / Project No.: EN10-001	

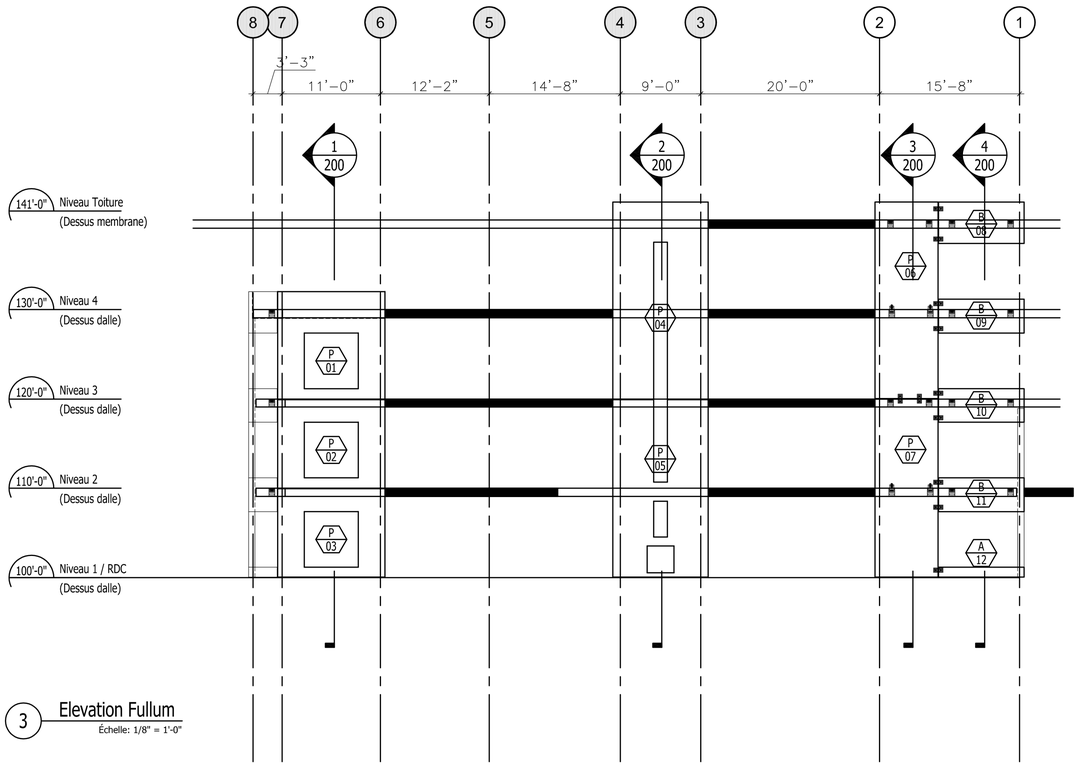

3 Elevation Fullum
Échelle: 1/8" = 1'-0"

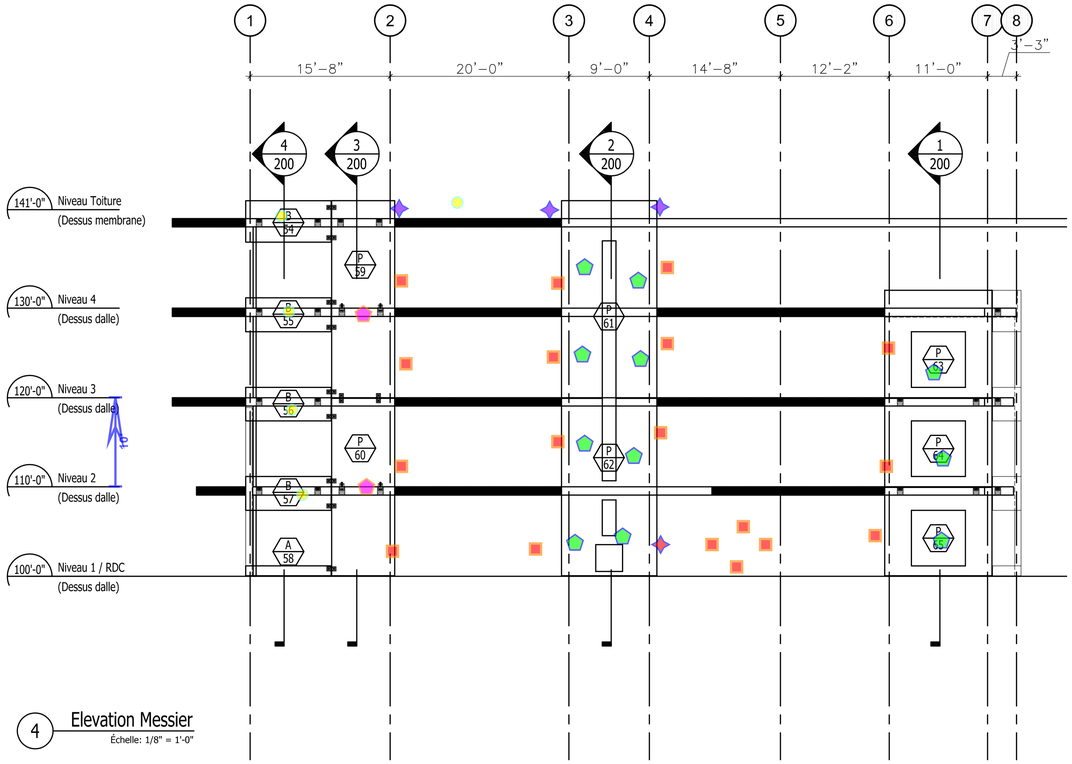

4 Elevation Messier
Échelle: 1/8" = 1'-0"

Phase 2

Phase 1

Démolition panneaux

N°	REVISIONS	DATE
1	For approval	05-10-2010
0	For Approval	26-09-2010

Sceau Ingenieur: / Engineer Seal:

Nom du Projet: / Project Name:
PLATOPOLIS

Entrepreneur General: / General Contractor:

Architecte: / Architect:
ATELIER VILLE ARCHITECTURE PAYSAGE

EnConcept
511-3333 Jean Talon O
Montreal, Quebec, Canada H3R 2G1
Tel. / Phone: (514) 812-5388
E-Mail: enconcept.design@gmail.com

Titre: / Title:
Elevation Messier & Fullum

Dessine par: / Drawn by:	Echelle: / Scale:	No. Page: / Page No.:
E.Nehme	1/8" = 1'-0"	PC-102
Verifie par: / Checked by: E.Nehme	No. Projet: / Project No.: EN10-001	

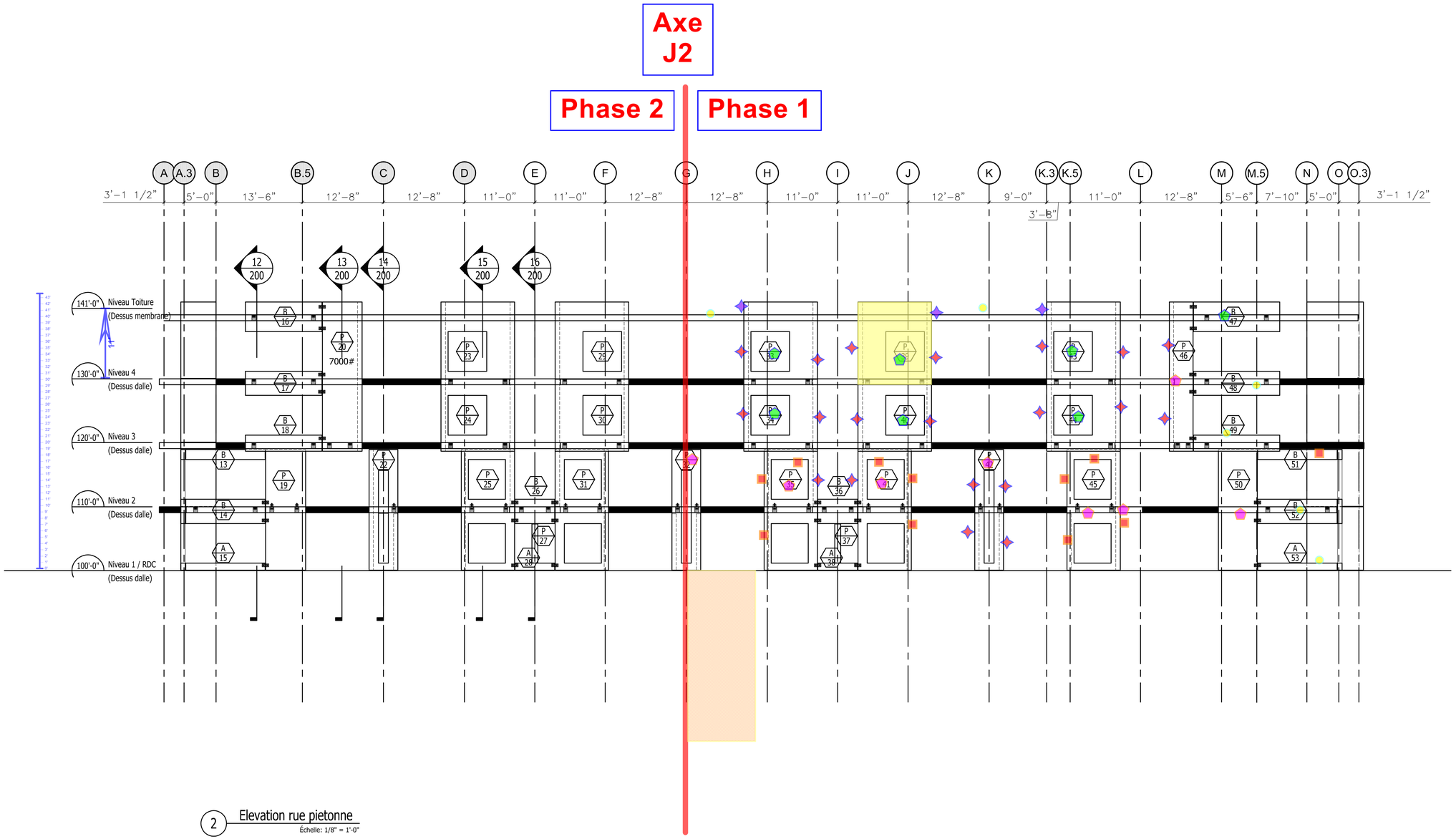

2 Elevation rue pietonne
Échelle: 1/8" = 1'-0"

Démolition panneaux jardin

N°	REVISIONS	DATE
1	For approval	05-10-2010
0	For Approval	26-09-2010

Sceau Ingenieur: / Engineer Seal:

Nom du Projet: / Project Name:
PLATOPOLIS

Entrepreneur General: / General Contractor:

Architecte: / Architect:
ATELIER VILLE ARCHITECTURE PAYSAGE

EnConcept
511-3333 Jean Talon O
Montreal, Quebec, Canada H3R 2G1
Tel. / Phone: (514) 812-5388
E-Mail: enconcept.design@gmail.com

Titre: / Title:
Elevation Rue Pietonne

Dessine par: / Drawn by:	Echelle: / Scale:	No. Page: / Page No.:
E.Nehme	1/8" = 1'-0"	PC-101
Verifie par: / Checked by: E.Nehme	No. Projet: / Project No.: EN10-001	

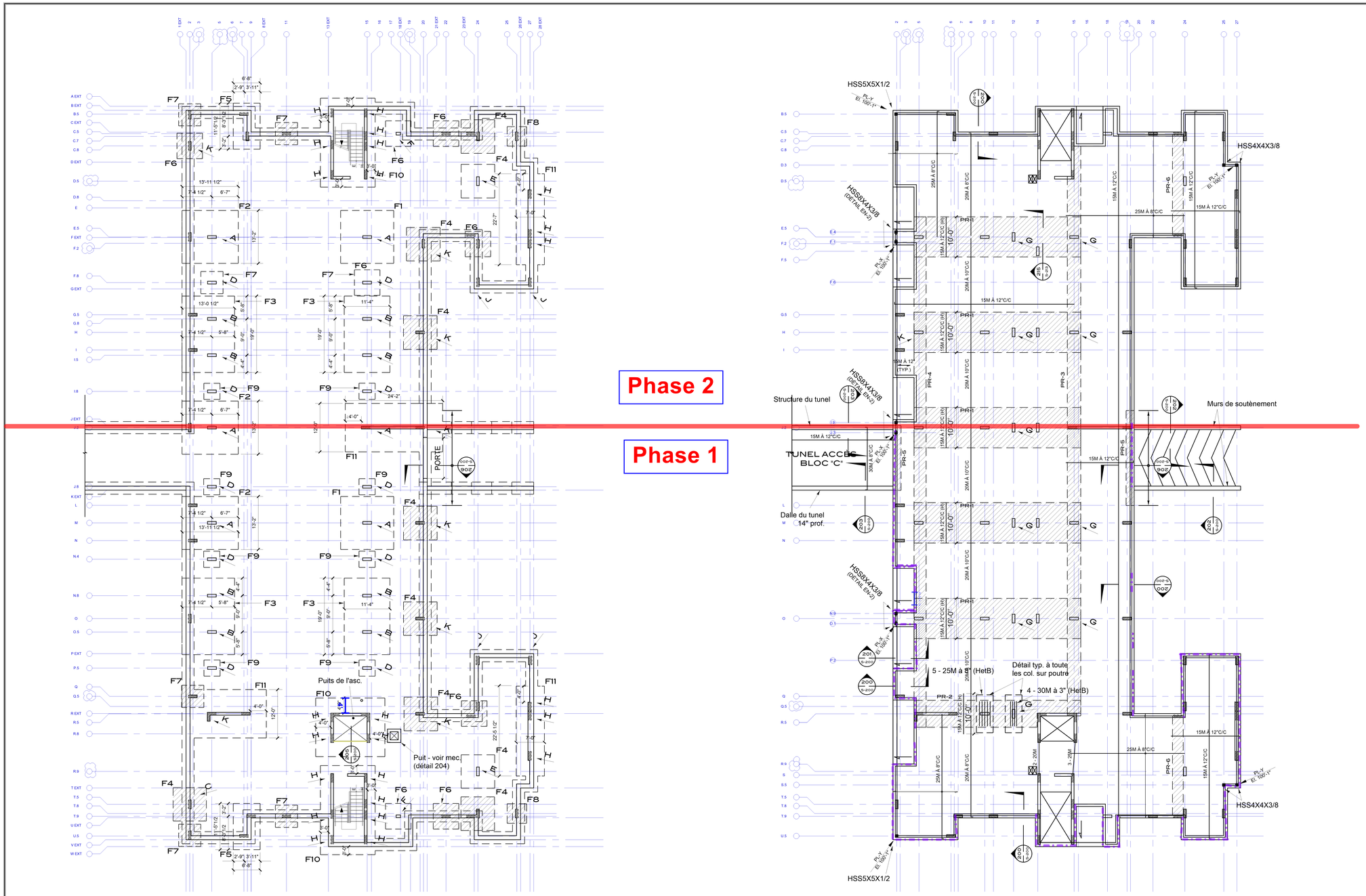

TERMES ET CONDITIONS D'UTILISATION

1) Le présent document est la propriété exclusive de MABNA CONCEPTION.
2) Il est émis dans le cadre du développement du projet et selon le tableau des émissions cité ci-dessous. La responsabilitée de MABNA CONCEPTION se limite à cette information.
3) Les plans de structure et fondations devrait être utilisés pour la construction seulement lorsque ces documents seront émis comme tels ainsi que signés et scellés par l'ingénieur concepteur. Tous les plans transmis électroniquement ne peuvent être utilisés pour l'obtention de permis et/ou la construction du projet.

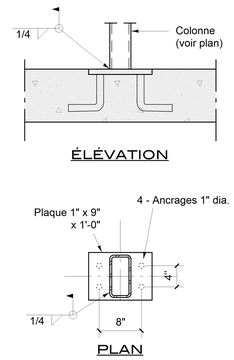

DÉTAIL
ÉCHELLE 1" = 1'-0"

EN-1

BLOC "D"

TABLEAU DES REVISIONS

REV.	DATE	DESCRIPTION	PAR
05	27 Nov. 2010	Détails	
04	23 Nov. 2010	Détails	
03	17 Nov. 2010	Construction des fondations	
02	02 Nov. 2010	Coordination	
01	26 Août 2010	Coordination FINALE	
00	09 Août 2010	Coordination	

SCEAU

INGÉNIEUR · ENGINEER
Khaled Slim
111835
QUÉBEC

CONCEPTION STRUCTURALE

MABNA - Conception
282 Fenwood
Dollard-des-ormeaux, Québec
H9G 2Z5
(514) 814-7993

DESCRIPTION

LE SQUARE DU PLATEAU
MONTRÉAL, QUÉBEC

TITRE DU DESSIN

PLAN DU SOUS-SOL ET RDC

DESSINE	DÉBUT DE CONCEPTION	CONT. NO.
Conceptacier	Fev. 2009	
VERIFIER	**CHARGE DE PROJET**	**DESSIN NO.**
Khaled Slim, ing.		S-110

S-S
ÉCHELLE 3/32"=1'-0"

Dalle de béton
Dalle de béton 6" prof.
Béton 25 mpa (voir devis)
Renforcis avec treillis métallique 6 x 6 x 6/6
Niveau :
Dessus dalle de béton : El.: 90'-0"

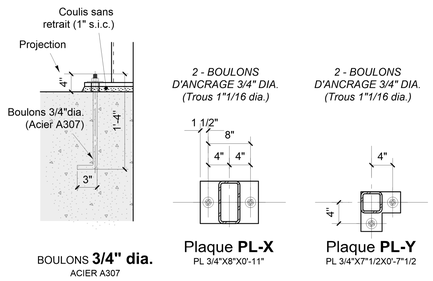

RDC
ÉCHELLE 3/32"=1'-0"

Dalle de béton
Dalle de béton 10" prof.
Béton 30 mpa (voir devis)
Renforcis (voir détails de renforcement de la dalle)
Niveau :
Dessus dalle de béton : El.: 100'-0"

Charges	AIRES COMMUNES	CORIDORS
Charges mortes:	160	160 lbs/pi.ca.
Charges vives:	40	100 lbs/pi.ca.
Charges totales:	200	260 lbs/pi.ca.

Note :
- Armature typique (S.I.C.) : 15M À 10"C/C (BAS)
- Barre 15M (S.I.C.)
- Barre basse (S.I.C.)

DERNIERE IMPRESSION : 05/02/10 12:42
CONCEPTACIER: PLANS DE STRUCTURE: JMC: 2009: khaled: le square du plateau: bloc C: Ref-cart

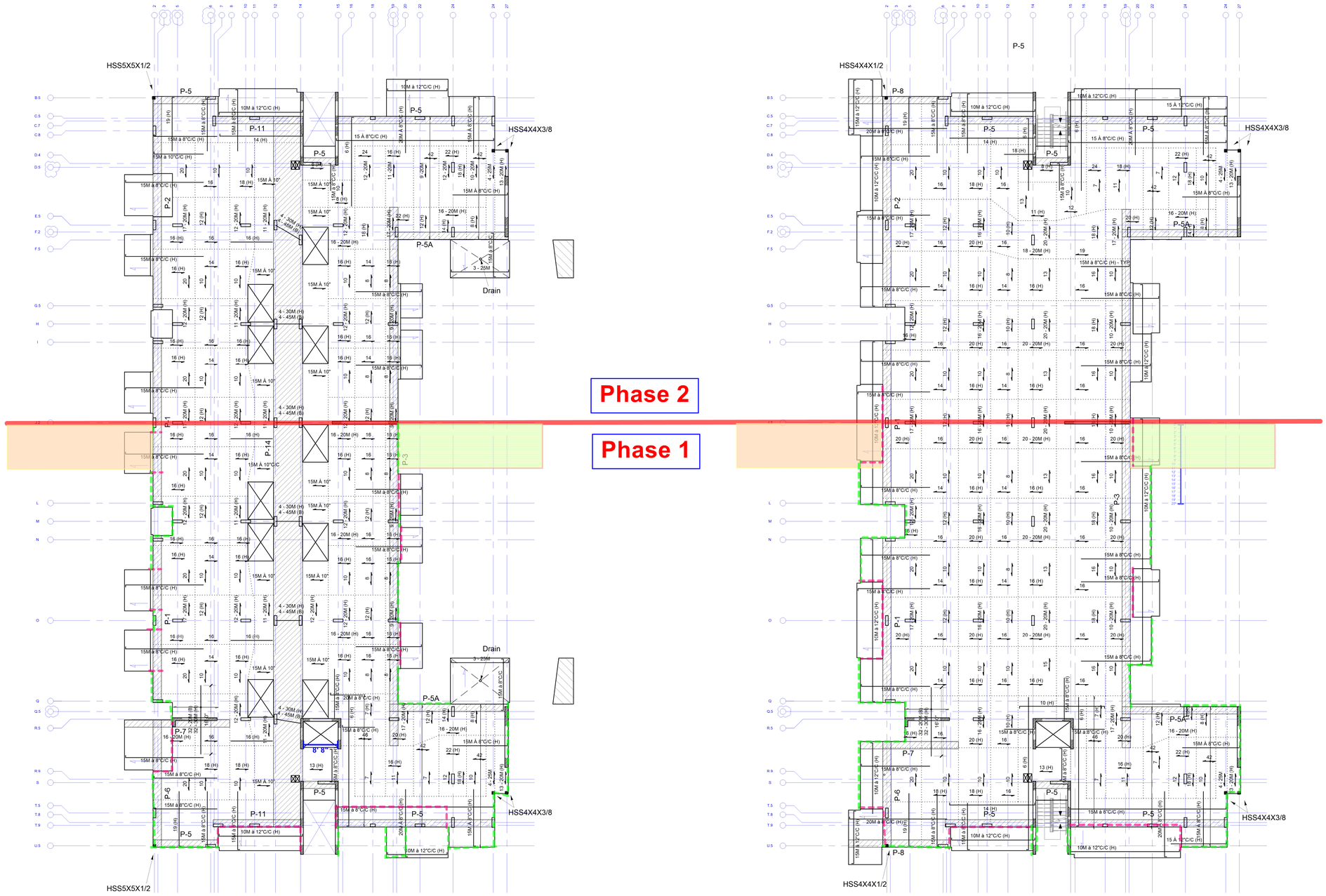

2IÈME
ÉCHELLE 3/32"=1'-0"

Dalle de béton
Dalle de béton 10" prof.
Béton 30 mpa (voir devis)
Renforcis (voir détails de renforcement de la dalle)
Niveau :
Dessus dalle de béton : El.: 110'-0"

Charges	AIRES COMMUNES	CORIDORS
Charges mortes:	160	160 lbs/pi.ca.
Charges vives:	40	100 lbs/pi.ca.
Charges totales:	200	260 lbs/pi.ca.

Note :
- Armature typique (S.I.C.) : 15M À 10"C/C (BAS)
- Ajouter 2 - 20M continues H et B typ. tout autour de la dalle (S.I.C.)
- Barre 15M (S.I.C.)
- Barre basse (S.I.C.)

3IÈME
ÉCHELLE 3/32"=1'-0"

Dalle de béton
Dalle de béton 10" prof.
Béton 30 mpa (voir devis)
Renforcis (voir détails de renforcement de la dalle)
Niveau :
Dessus dalle de béton : El.: 120'-0"

Charges	AIRES COMMUNES	CORIDORS
Charges mortes:	160	160 lbs/pi.ca.
Charges vives:	40	100 lbs/pi.ca.
Charges totales:	200	260 lbs/pi.ca.

Note :
- Armature typique (S.I.C.) : 15M À 10"C/C (BAS)
- Ajouter 2 - 20M continues H et B typ. tout autour de la dalle (S.I.C.)
- Barre 15M (S.I.C.)
- Barre basse (S.I.C.)

DERNIERE IMPRESSION : 05/02/10 12:42
CONCEPTACIER: PLANS DE STRUCTURE: JMC: 2009: khaled: le square du plateau: bloc C: Ref-cart

TERMES ET CONDITIONS D'UTILISATION
1) Le présent document est la propriété exclusive de MABNA CONCEPTION.
2) Il est émis dans le cadre du développement du projet et selon le tableau des émissions cité ci-dessous. La responsabilitée de MABNA CONCEPTION se limite à cette information.
3) Les plans de structure et fondations devrait être utilisés pour la construction seulement lorsque ces documents seront émis comme tels ainsi que signés et scellés par l'ingénieur concepteur. Tous les plans transmis électroniquement ne peuvent être utilisés pour l'obtention de permis et/ou la construction du projet.

BLOC "D"

TABLEAU DES REVISIONS

REV.	DATE	DESCRIPTION	PAR
02	24 Nov. 2010	Construction	
01	26 Août 2010	Coordination FINALE	
00	09 Août 2010	Coordination	

SCEAU

INGÉNIEUR - ENGINEER
Khaled Slim
111835
QUÉBEC

CONCEPTION STRUCTURALE
MABNA - Conception
282 Fenwood
Dollard-des-ormeaux, Québec
H9G 2Z5
(514) 814-7993

DESCRIPTION
LE SQUARE DU PLATEAU
MONTRÉAL, QUÉBEC

TITRE DU DESSIN
PLAN DU 2IÈME ET 3IÈME ÉTAGE

DESSINE	DÉBUT DE CONCEPTION	CONT. NO.
Conceptacier	Fev. 2009	
VERIFIER	**CHARGE DE PROJET**	**DESSIN NO.**
Khaled Slim, ing.		S-410

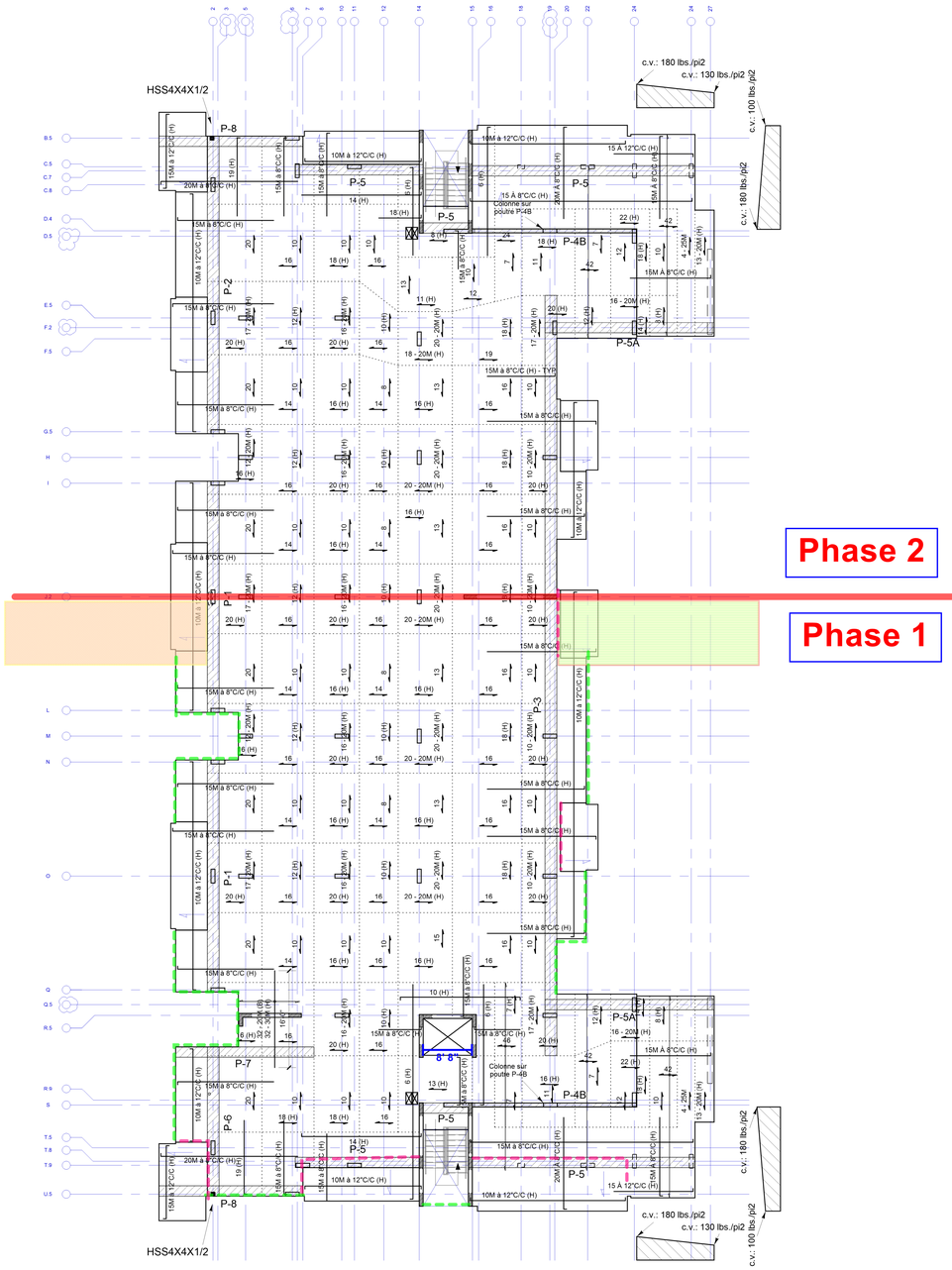

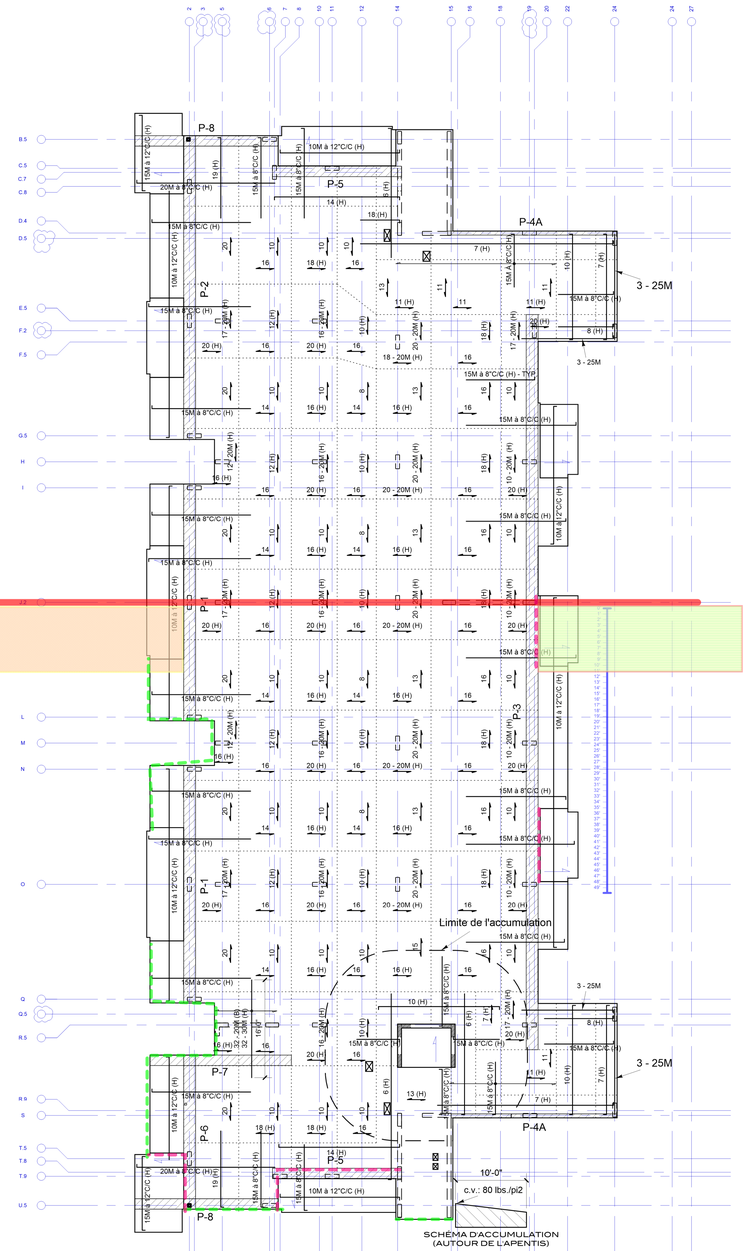

TERMES ET CONDITIONS D'UTILISATION

1) Le présent document est la propriété exclusive de MABNA CONCEPTION.
2) Il est émis dans le cadre du développement du projet et selon le tableau des émissions cité ci-dessous. La responsabilitée de MABNA CONCEPTION se limite à cette information.
3) Les plans de structure et fondations devrait être utilisés pour la construction seulement lorsque ces documents seront émis comme tels ainsi que signés et scellés par l'ingénieur concepteur. Tous les plans transmis électroniquement ne peuvent être utilisés pour l'obtention de permis et/ou la construction du projet.

BLOC "D"

4IÈME
ÉCHELLE 3/32"=1'-0"

Dalle de béton
Dalle de béton 10" prof.
Béton 30 mpa (voir devis)
Renforcis (voir détails de renforcement de la dalle)
Niveau :
Dessus dalle de béton : El.: 130'-0"

Charges	AIRES COMMUNES	CORIDORS
Charges mortes:	160	160 lbs/pi.ca.
Charges vives:	40	100 lbs/pi.ca.
Charges totales:	200	260 lbs/pi.ca.

Note :
- Armature typique (S.I.C.) : 15M À 10"C/C (BAS)
- Ajouter 2 - 20M continues H et B typ. tout autour de la dalle (S.I.C.)
- Barre 15M (S.I.C.)
- Barre basse (S.I.C.)

TOIT BAS
ÉCHELLE 3/32"=1'-0"

Dalle de béton
Dalle de béton 10" prof.
Béton 30 mpa (voir devis)
Renforcis (voir détails de renforcement de la dalle)
Niveau :
Dessus dalle de béton : El.: 130'-0"

Charges	
Charges mortes:	145 lbs/pi.ca.
Charges vives:	52 lbs/pi.ca. + acc.
Charges totales:	197 lbs/pi.ca.

Note :
- Armature typique (S.I.C.) : 15M À 10"C/C (BAS)
- Ajouter 2 - 20M continues H et B typ. tout autour de la dalle (S.I.C.)
- Barre 15M (S.I.C.)
- Barre basse (S.I.C.)

TOIT
ÉCHELLE 3/32"=1'-0"

Dalle de béton
Dalle de béton 10" prof.
Béton 30 mpa (voir devis)
Renforcis (voir détails de renforcement de la dalle)
Niveau :
Dessus dalle de béton : El.: ??!

Charges	
Charges mortes:	145 lbs/pi.ca.
Charges vives:	52 lbs/pi.ca. + acc.
Charges totales:	197 lbs/pi.ca.

Note :
- Armature typique (S.I.C.) : 15M À 10"C/C (BAS)
- Ajouter 2 - 20M continues H et B typ. tout autour de la dalle (S.I.C.)
- Barre 15M (S.I.C.)
- Barre basse (S.I.C.)

TABLEAU DES REVISIONS

REV.	DATE	DESCRIPTION	PAR
02	24 Nov. 2010	Construction	
01	26 Août 2010	Coordination FINALE	
00	09 Août 2010	Coordination	

SCEAU

INGÉNIEUR - ENGINEER
Khaled Slim
111835
QUÉBEC

CONCEPTION STRUCTURALE

MABNA - Conception
282 Fenwood
Dollard-des-ormeaux, Québec
H9G 2Z5
(514) 814-7993

DESCRIPTION

LE SQUARE DU PLATEAU
MONTRÉAL, QUÉBEC

TITRE DU DESSIN

PLAN DU 4IÈME ÉTAGE ET TOIT

DESSINE	DÉBUT DE CONCEPTION	CONT. NO.
Conceptacier	Fev. 2009	
VERIFIER	**CHARGE DE PROJET**	**DESSIN NO.**
Khaled Slim, ing.		S-411

DERNIERE IMPRESSION : 05/02/10 12:42
CONCEPTACIER: PLANS DE STRUCTURE: JMC: 2009: khaled: le square du plateau: bloc C: Ref-cart

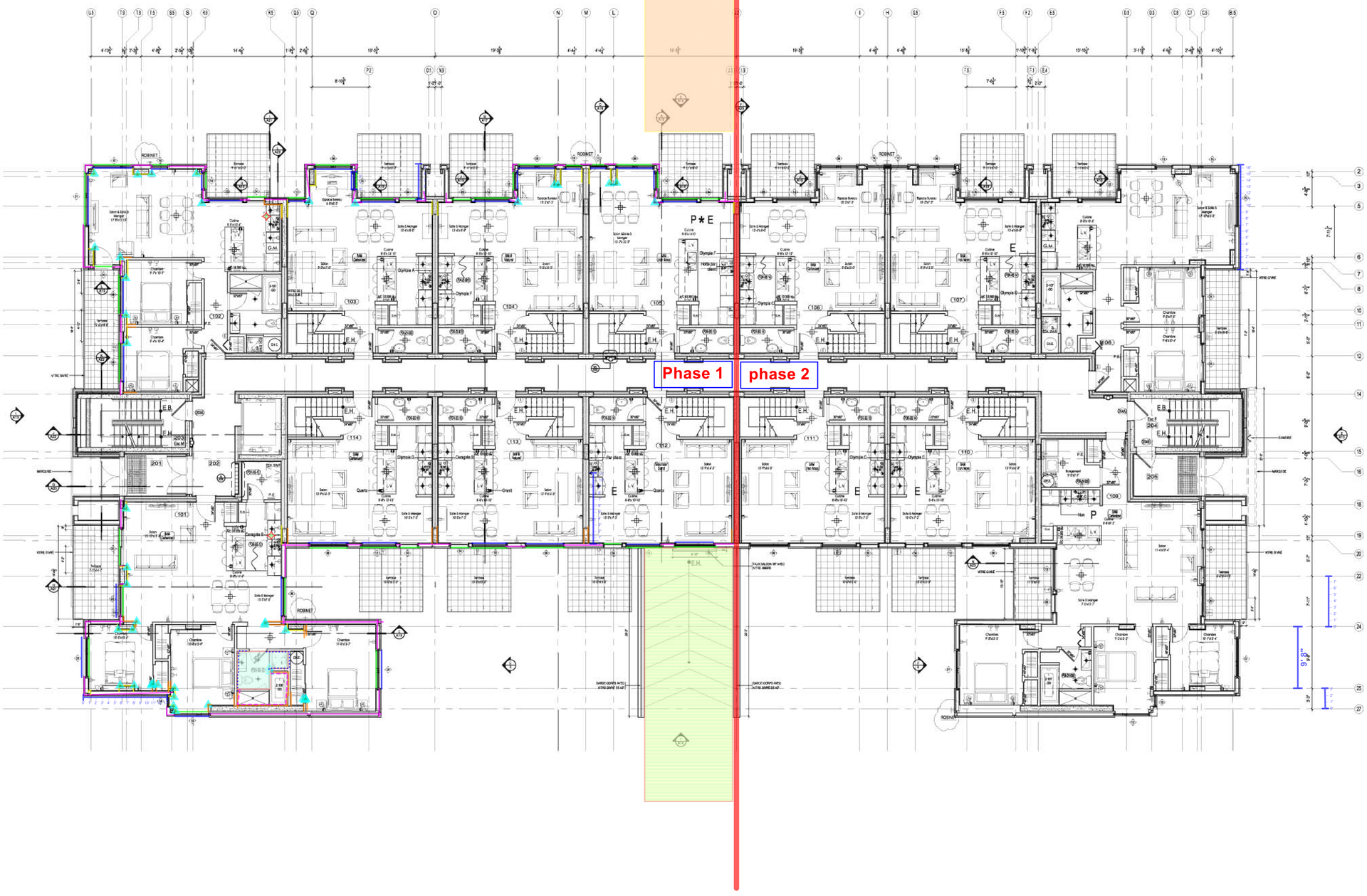

1 A03 PLAN DU 1er ÉTAGE PROPOSÉ
ÉCHELLE: 1/8" = 1'-0"

Construction des cloisons 1ier étage

L'ENTREPRENEUR DEVRA VÉRIFIER TOUTES LES DIMENSIONS ET FAIRE PART À L'ARCHITECTE DE TOUTES NON CONCORDANCES AUX PLANS.

COPYRIGHT: TOUS LES DESSINS, AINSI QUE LES DOCUMENTS TELS QUE CAHIERS DE CHARGE, PRÉPARÉS PAR A.F. COUSSA ARCHITECTES SONT LA PROPRIÉTÉ EXCLUSIVE DE A.F. COUSSA ARCHITECTES ET NE PEUVENT ÊTRE UTILISÉS EN TOTALITÉ OU EN PARTIE SANS LEUR CONSENTEMENT ÉCRIT.

N O E S

E - ECLAIRAGE DANS LES ARMOIRES

* - VOIR PLAN DE CUISINE MOBALPA

P - ARMOIRES DE CUISINE À 94" (STANDARD À 83")

No	Date	Description	Par
08	11-04-25	ÉMIS POUR CONSTRUCTION	J.D.
07	11-04-13	CORRECTION FENÊTRE	J.D.
06	11-03-28	ÉMIS POUR CONSTRUCTION	J.D.
05	11-03-10	ÉMIS POUR SOUMISSION	J.D.
04	11-02-23	ÉMIS POUR SOUMISSION	J.D.
03	11-02-16	RÉVISION 2	J.D.
02	11-02-07	RÉVISION 1	J.D.
01	11-01-27	ÉMIS POUR SOUMISSION	J.D.

RÉVISIONS

CONCEPTION STRUCTURAL
MABNA - Conception
282 Fenwood
Dollard-des-ormeaux, QuÎbec
H9G 2Z5
(514) 814-7993

DESJARDINS EXPERT CONSEIL
Société d'ingénierie
Mécanique - Électricité du bâtiment
Drainage urbain
2994 Dagenais Ouest
Laval , Québec
H7P 1T1
bur.: 450.963.5097
fax.: 450.963.0965
info@genexconsult.com

atelier Ville Architecture Paysage
7071,rue saint-urbain, 2ème étage, Montréal, H2S 3H4
514.278.4443 514.278.4861 www.ateliervap.com

A. F. COUSSA ARCHITECTES
397 Ave. Ste-Croix, St.-Laurent
Quebec, Canada H4N 2L3
Tel: 748-5767 Fax: 748-2456

Nom du Projet:
PLATOPOLIS BLOC D
Condominiums au plateau
4551 Rue Messier

Titre du Dessin:
PLAN DU 1ER ÉTAGE PROPOSÉ

Dessiné par: J.D.
Vérifié par: F.C
Approuvé par: F.C.

Date: 2 NOVEMBRE 2010
Échelle: INDIQUÉE
No Projet: PLATOPOLIS

Feuille no: A03 / 41

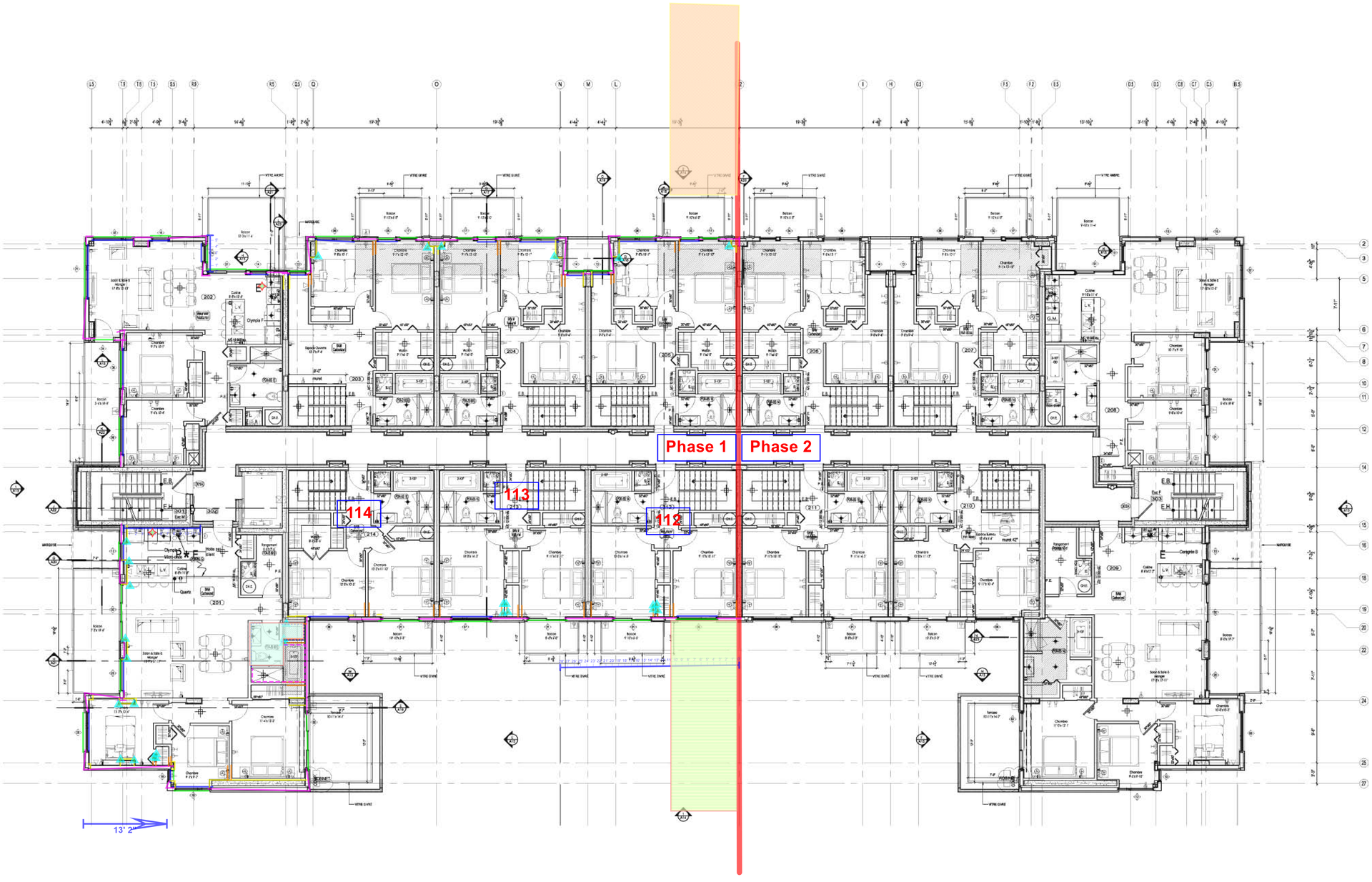

1 A04 PLAN DU 2ième ÉTAGE PROPOSÉ
ÉCHELLE 1/8"=1'-0"

Construction des cloisons 2ième étage

L'ENTREPRENEUR DEVRA VÉRIFIER TOUTES LES DIMENSIONS ET FAIRE PART À L'ARCHITECTE DE TOUTES NON CONCORDANCES AUX PLANS.

COPYRIGHT: TOUS LES DESSINS, AINSI QUE LES DOCUMENTS TELS QUE CAHIERS DE CHARGE, PRÉPARÉS PAR A.F. COUSSA ARCHITECTES SONT LA PROPRIÉTÉ EXCLUSIVE DE A.F. COUSSA ARCHITECTES ET NE PEUVENT ÊTRE UTILISÉS EN TOTALITÉ OU EN PARTIE SANS LEUR CONSENTEMENT ÉCRIT.

E - ECLAIRAGE DANS LES ARMOIRES

* - VOIR PLAN DE CUISINE MOBALPA

P - ARMOIRES DE CUISINE À 94" (STANDARD À 83")

No	Date	Description	Par
08	11-04-25	ÉMIS POUR CONSTRUCTION	J.D.
07	11-04-13	CORRECTION FENÊTRE	J.D.
06	11-03-28	ÉMIS POUR CONSTRUCTION	J.D.
05	11-03-10	ÉMIS POUR SOUMISSION	J.D.
04	11-02-23	ÉMIS POUR SOUMISSION	J.D.
03	11-02-16	RÉVISION 2	J.D.
02	11-02-07	RÉVISION 1	J.D.
01	11-01-27	ÉMIS POUR SOUMISSION	J.D.

RÉVISIONS

CONCEPTION STRUCTURAL
MABNA - Conception
282 Fenwood
Dollard-des-ormeaux, QuÎbec
H9G 2Z5
(514) 814-7993

DESJARDINS EXPERT CONSEIL
Société d'ingénierie
Mécanique - Électricité du bâtiment
Drainage urbain
2994 Dagenais Ouest
Laval , Québec
H7P 1T1
bur.: 450.963.5097
fax.: 450.963.0965
info@genieconseil.com

atelier Ville Architecture Paysage
7671,rue saint-urbain, 2ème étage, Montréal, H2S 3H4
514.278.4443 514.278.4981 www.ateliervap.com

A. F. COUSSA ARCHITECTES
397 Ave. Ste-Croix, St-Laurent
Quebec, Canada H4N 2L3
Tel: 748-5767 Fax: 748-2456

Nom du Projet:
PLATOPOLIS Condominiums au plateau BLOC D

Titre du Dessin:
PLAN DU 2IÈME ÉTAGE PROPOSÉ

Dessiné par: J.D.
Vérifié par: F.C
Approuvé par: F.C.

Date: 2 NOVEMBRE 2010
Échelle: INDIQUÉE
No Projet: PLATOPOLIS
Feuille no: A04 / 41

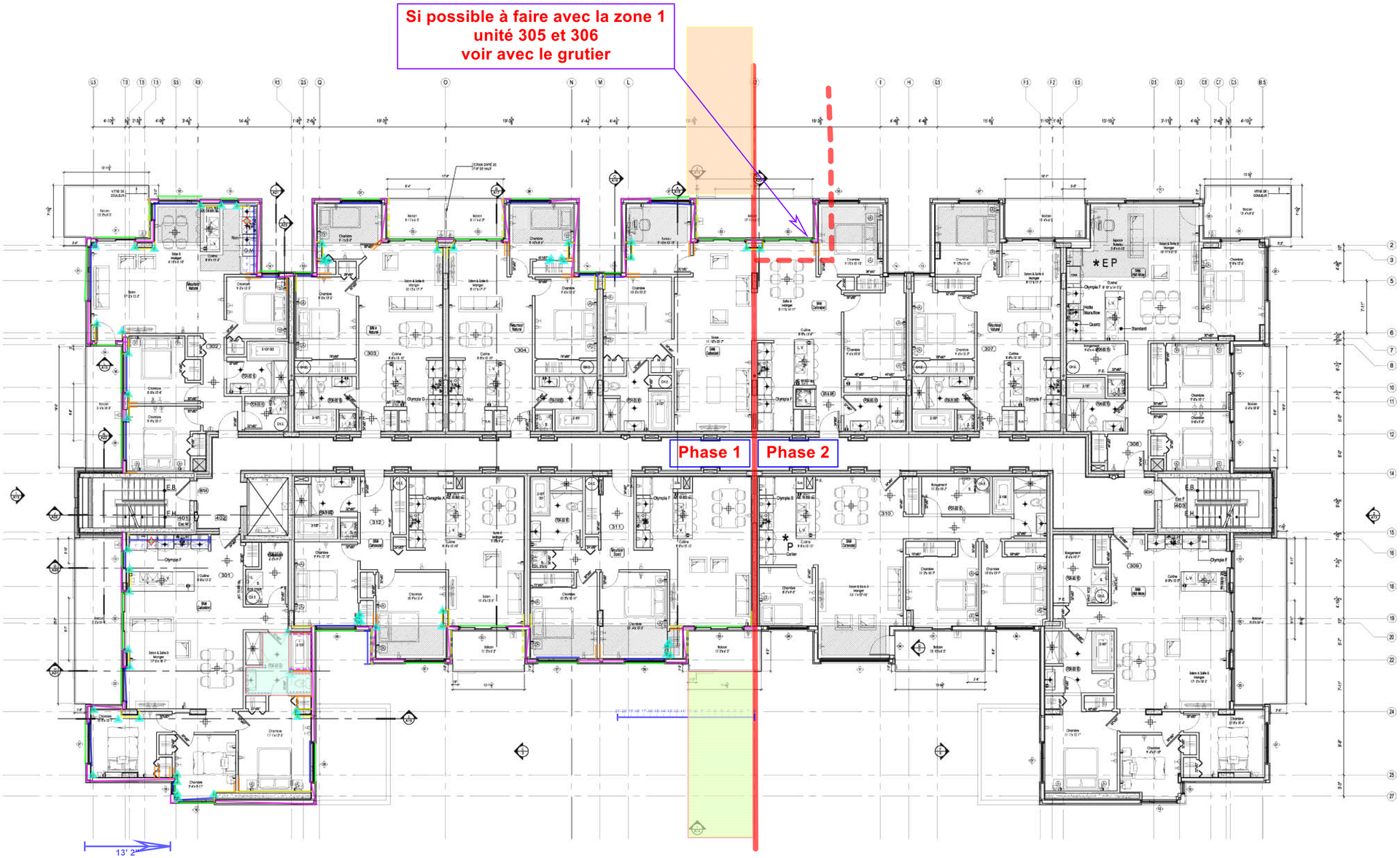

1 PLAN DU 3ième ÉTAGE PROPOSÉ
A05 ÉCHELLE 1/8" = 1'-0"

Construction des cloisons 3ième étage

L'ENTREPRENEUR DEVRA VÉRIFIER TOUTES LES DIMENSIONS ET FAIRE PART À L'ARCHITECTE DE TOUTES NON CONCORDANCES AUX PLANS.

COPYRIGHT: TOUS LES DESSINS, AINSI QUE LES DOCUMENTS TELS QUE CAHIERS DE CHARGE, PRÉPARÉS PAR A.F. COUSSA ARCHITECTES SONT LA PROPRIÉTÉ EXCLUSIVE DE A.F. COUSSA ARCHITECTES ET NE PEUVENT ÊTRE UTILISÉS EN TOTALITÉ OU EN PARTIE SANS LEUR CONSENTEMENT ÉCRIT.

N O E S

E - ECLAIRAGE DANS LES ARMOIRES

* - VOIR PLAN DE CUISINE MOBALPA

P - ARMOIRES DE CUISINE À 94" (STANDARD À 83")

No	Date	Description	Par
08	11-04-25	ÉMIS POUR CONSTRUCTION	J.D.
07	11-04-13	CORRECTION FENÊTRE	J.D.
06	11-03-28	ÉMIS POUR CONSTRUCTION	J.D.
05	11-03-10	ÉMIS POUR SOUMISSION	J.D.
04	11-02-23	ÉMIS POUR SOUMISSION	J.D.
03	11-02-16	RÉVISION 2	J.D.
02	11-02-07	RÉVISION 1	J.D.
01	11-01-27	ÉMIS POUR SOUMISSION	J.D.

RÉVISIONS

CONCEPTION STRUCTURAL
MABNA - Conception
282 Fenwood
Dollard-des-ormeaux, Québec
H9G 2Z5
(514) 814-7993

DESJARDINS EXPERT CONSEIL
Société d'ingénierie
Mécanique - Électricité du bâtiment
Drainage urbain
2994 Dagenais Ouest
Laval , Québec
H7P 1T1
bur.: 450.963.5097
fax.: 450.963.0965
info@genieconseil.com

atelier Ville Architecture Paysage
7071,rue saint-urbain, 2ème étage, Montréal, H2S 3H4
514.278.4443 514.278.4981 www.ateliervap.com

A. F. COUSSA ARCHITECTES
397 Ave. Ste-Croix, St-Laurent
Quebec, Canada H4N 2L3
Tel: 748-5767 Fax: 748-2456

Nom du Projet:
PLATOPOLIS
Condominiums au plateau
BLOC D

Titre du Dessin:
PLAN DU 3IÈME ÉTAGE PROPOSÉ

Dessiné par: J.D.
Vérifié par: F.C
Approuvé par: F.C.

Date: 2 NOVEMBRE 2010
Échelle: INDIQUÉE
No Projet: PLATOPOLIS
Feuille no: A05 / 41

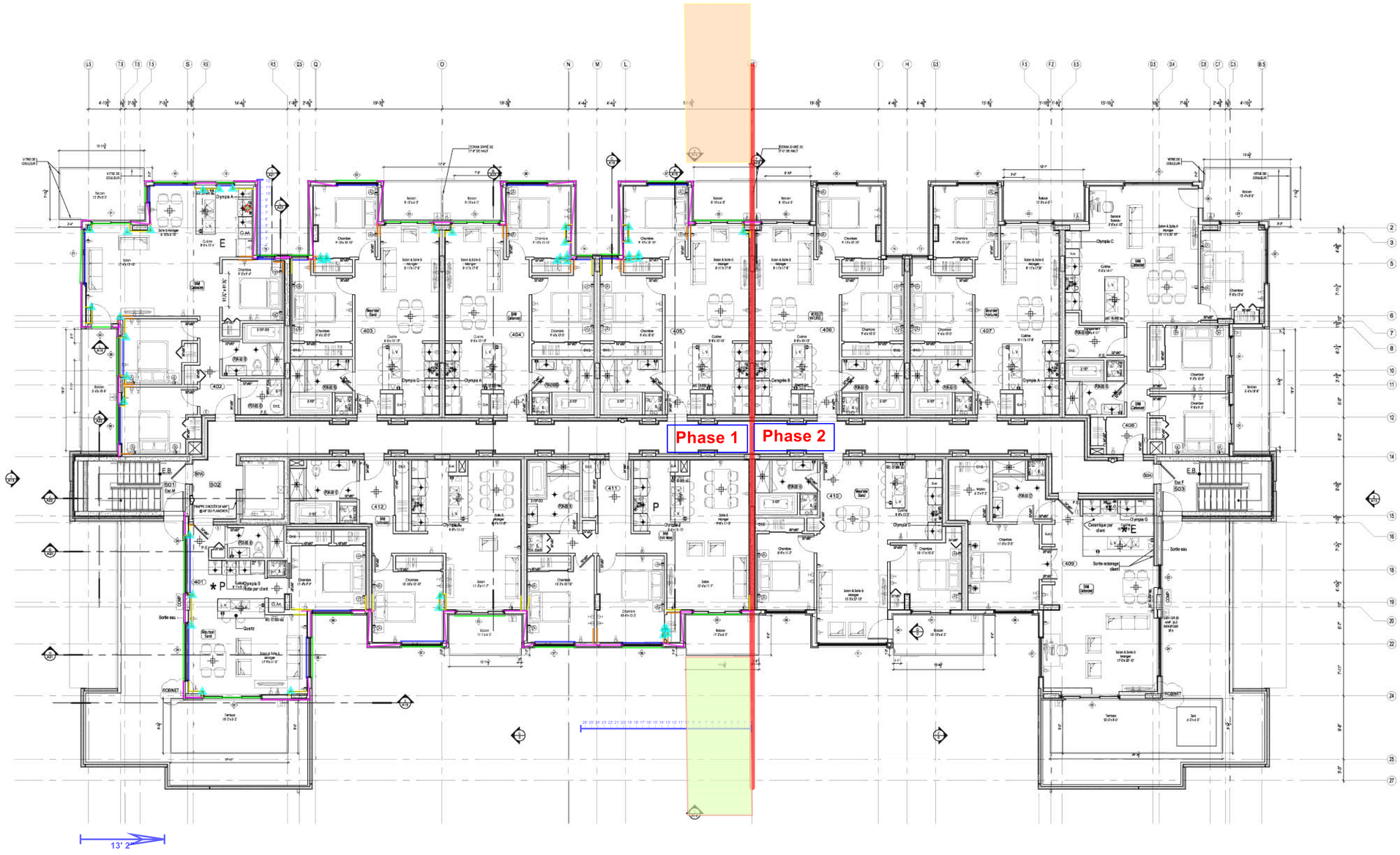

1 A06 PLAN DU 4ième ÉTAGE PROPOSÉ
ÉCHELLE 1/8" = 1'-0"

Construction des cloisons 4ième étage

L'ENTREPRENEUR DEVRA VÉRIFIER TOUTES LES DIMENSIONS ET FAIRE PART À L'ARCHITECTE DE TOUTES NON CONCORDANCES AUX PLANS.

COPYRIGHT: TOUS LES DESSINS, AINSI QUE LES DOCUMENTS TELS QUE CAHIERS DE CHARGE, PRÉPARÉS PAR A.F. COUSSA ARCHITECTES SONT LA PROPRIÉTÉ EXCLUSIVE DE A.F. COUSSA ARCHITECTES ET NE PEUVENT ÊTRE UTILISÉS EN TOTALITÉ OU EN PARTIE SANS LEUR CONSENTEMENT ÉCRIT.

N O E S

E - ECLAIRAGE DANS LES ARMOIRES

* - VOIR PLAN DE CUISINE MOBALPA

P - ARMOIRES DE CUISINE À 94" (STANDARD À 83")

No	Date	Description	Par
08	11-04-25	ÉMIS POUR CONSTRUCTION	J.D.
07	11-04-13	CORRECTION FENÊTRE	J.D.
06	11-03-28	ÉMIS POUR CONSTRUCTION	J.D.
05	11-03-10	ÉMIS POUR SOUMISSION	J.D.
04	11-02-23	ÉMIS POUR SOUMISSION	J.D.
03	11-02-16	RÉVISION 2	J.D.
02	11-02-07	RÉVISION 1	J.D.
01	11-01-27	ÉMIS POUR SOUMISSION	J.D.

RÉVISIONS

CONCEPTION STRUCTURAL
MABNA - Conception
282 Fenwood
Dollard-des-ormeaux, QuÃ¯bec
H9G 2Z5
(514) 814-7993

DESJARDINS EXPERT CONSEIL
Société d'ingénierie
Mécanique - Électricité du bâtiment
Drainage urbain
2994 Dagenais Ouest
Laval , Québec
H7P 1T1
bur.: 450.963.5097
fax.: 450.963.0965
info@genieconseil.com

atelier Ville Architecture Paysage
7671,rue saint-urbain, 2ème étage, Montréal, H2S 3H4
514.278.4443 514.278.4981 www.ateliervap.com

A. F. COUSSA ARCHITECTES
397 Ave. Ste-Croix, St-Laurent
Quebec, Canada H4N 2L3
Tel: 748-5767 Fax: 748-2456

Nom du Projet:
PLATOPOLIS Condominiums au plateau BLOC D

Titre du Dessin:
PLAN DU 4IÈME ÉTAGE PROPOSÉ

Dessiné par: J.D.
Vérifié par: F.C
Approuvé par: F.C.

Date: 2 NOVEMBRE 2010
Échelle: INDIQUÉE
No Projet: PLATOPOLIS
Feuille no: A06 / 41

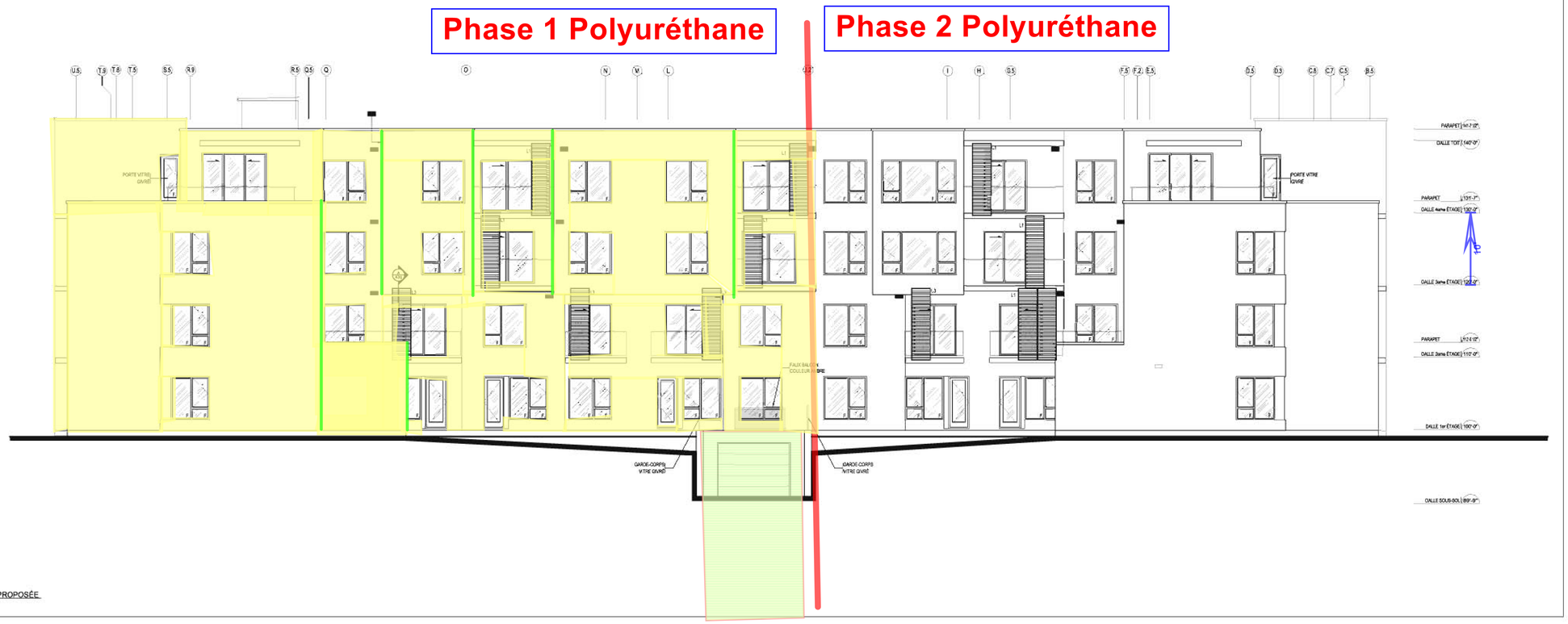

C A14A ÉLÉVATION INTÉRIEURE PROPOSÉE
ÉCHELLE: 1/8" = 1'-0"

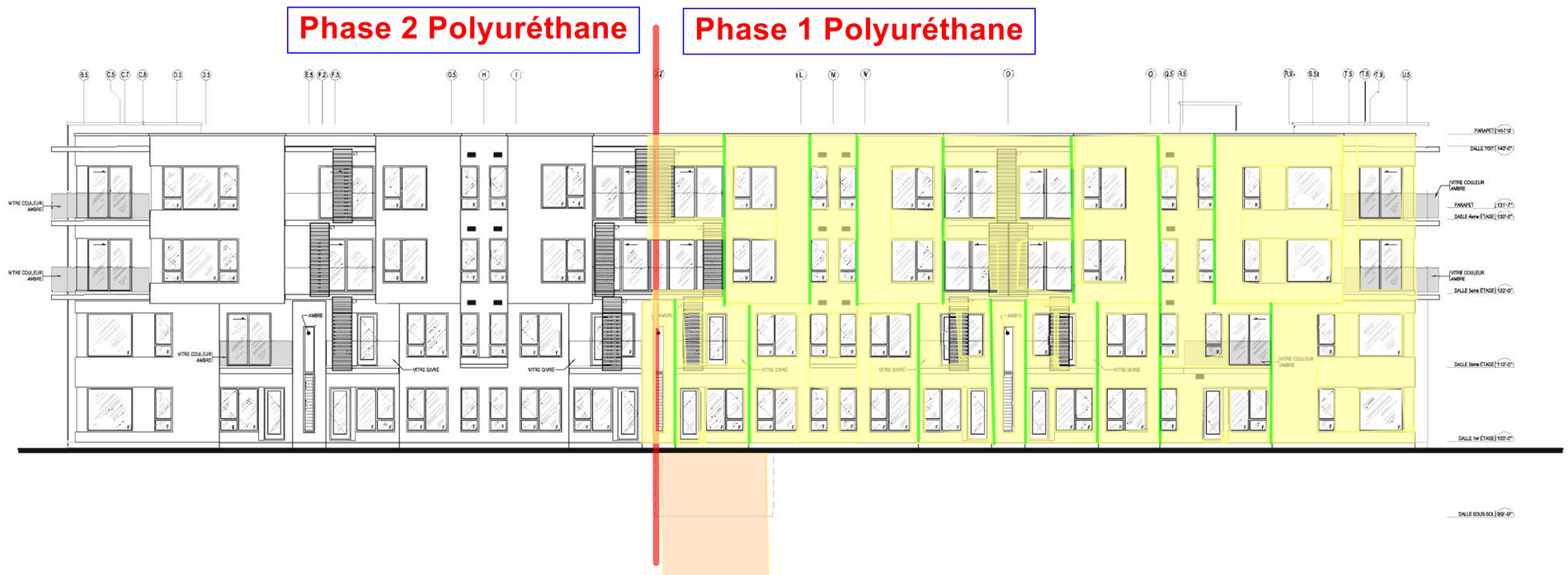

D A14A ÉLÉVATION PIÉTONNE PROPOSÉE
ÉCHELLE: 1/8" = 1'-0"

L'ENTREPRENEUR DEVRA VÉRIFIER TOUTES LES DIMENSIONS ET FAIRE PART À L'ARCHITECTE DE TOUTES NON CONCORDANCES AUX PLANS.

COPYRIGHT: TOUS LES DESSINS, AINSI QUE LES DOCUMENTS TELS QUE CAHIERS DE CHARGE, PRÉPARÉS PAR A.F. COUSSA ARCHITECTES SONT LA PROPRIÉTÉ EXCLUSIVE DE A.F. COUSSA ARCHITECTES ET NE PEUVENT ÊTRE UTILISÉS EN TOTALITÉ OU EN PARTIE SANS LEUR CONSENTEMENT ÉCRIT.

N O E S

No	Date	Description	Par
08	11-04-25	ÉMIS POUR CONSTRUCTION	J.D.
07	11-04-13	CORRECTION FENÊTRE	J.D.
06	11-03-28	ÉMIS POUR CONSTRUCTION	J.D.
05	11-03-10	ÉMIS POUR SOUMISSION	J.D.
04	11-02-23	ÉMIS POUR SOUMISSION	J.D.
03	11-02-16	RÉVISION 2	J.D.
02	11-02-07	RÉVISION 1	J.D.
01	11-01-27	ÉMIS POUR SOUMISSION	J.D.

RÉVISIONS

CONCEPTION STRUCTURAL
MABNA - Conception
282 Fenwood
Dollard-des-ormeaux, Québec
H9G 2Z5
(514) 814-7993

DESJARDINS EXPERT CONSEIL
Société d'ingénierie
Mécanique - Électricité du bâtiment
Drainage urbain
2994 Dagenais Ouest
Laval, Québec
H7P 1T1
bur.: 450 963.5097
fax.: 450 963.0965
info@genieconseil.com

atelier Ville Architecture Paysage
7021 rue saint-urbain 2ème étage, Montréal, H2S 3H4
514.228.4445 514.278.4981 www.ateliervap.com

A. F. COUSSA ARCHITECTES
397 Ave. Ste-Croix, St.-Laurent
Quebec, Canada H4N 2L3
Tel: 748-5767 Fax: 748-2456

Nom du Projet:
PLATOPOLIS BLOC D
Condominiums au plateau

Titre du Dessin:
ÉLÉVATIONS PROPOSÉES
GARDE-CORPS ET ECRANS

Dessiné par: J.D.
Vérifié par: F.C
Approuvé par: F.C.

Date: 2 NOVEMBRE 2010
Échelle: INDIQUÉE
No Projet: PLATOPOLIS

Feuille no: A14A / 41

A / A13A ÉLÉVATION FULLUM PROPOSÉE
ÉCHELLE: 1/8" = 1'-0"

Phase 2 Polyuréthane

B / A13A ÉLÉVATION MESSIER PROPOSÉE
ÉCHELLE: 1/8" = 1'-0"

Phase 1 Polyuréthane

L'ENTREPRENEUR DEVRA VÉRIFIER TOUTES LES DIMENSIONS ET FAIRE PART À L'ARCHITECTE DE TOUTES NON CONCORDANCES AUX PLANS.

COPYRIGHT: TOUS LES DESSINS, AINSI QUE LES DOCUMENTS TELS QUE CAHIERS DE CHARGE, PRÉPARÉS PAR A.F. COUSSA ARCHITECTES SONT LA PROPRIÉTÉ EXCLUSIVE DE A.F. COUSSA ARCHITECTES ET NE PEUVENT ÊTRE UTILISÉS EN TOTALITÉ OU EN PARTIE SANS LEUR CONSENTEMENT ÉCRIT.

No	Date	Description	Par
08	11-04-25	ÉMIS POUR CONSTRUCTION	J.D.
07	11-04-13	CORRECTION FENÊTRE	J.D.
06	11-03-28	ÉMIS POUR CONSTRUCTION	J.D.
05	11-03-10	ÉMIS POUR SOUMISSION	J.D.
04	11-02-23	ÉMIS POUR SOUMISSION	J.D.
03	11-02-16	RÉVISION 2	J.D.
02	11-02-07	RÉVISION 1	J.D.
01	11-01-27	ÉMIS POUR SOUMISSION	J.D.

RÉVISIONS

CONCEPTION STRUCTURAL
MABNA - Conception
282 Fenwood
Dollard-des-ormeaux, QuÉbec
H9G 2Z5
(514) 814-7993

DESJARDINS EXPERT CONSEIL
Société d'ingénierie
Mécanique - Électricité du bâtiment
Drainage urbain
2994 Dagenais Ouest
Laval , Québec
H7P 1T1
bur.: 450 963.5097
fax.: 450 963.0965
info@genieconseil.com

atelier Ville Architecture Paysage
7021 rue saint-urbain 2ème étage, Montréal, H2S 3H4
514.228.4443 514.278.4981 www.ateliervap.com

A. F. COUSSA ARCHITECTES
397 Ave. Ste-Croix, St.-Laurent
Quebec, Canada H4N 2L3
Tel: 748-5767 Fax: 748-2456

Nom du Projet:
PLATOPOLIS
Condominiums au plateau
BLOC D

Titre du Dessin:
ÉLÉVATIONS PROPOSÉES
GARDE-CORPS ET ÉCRANS

Dessiné par: J.D.
Vérifié par: F.C
Approuvé par: F.C.

Date: 2 NOVEMBRE 2010
Échelle: INDIQUÉE
No Projet: PLATOPOLIS

Feuille no: A13A / 41

Phase 1 échafaudage | **Phase 2 échafaudage**

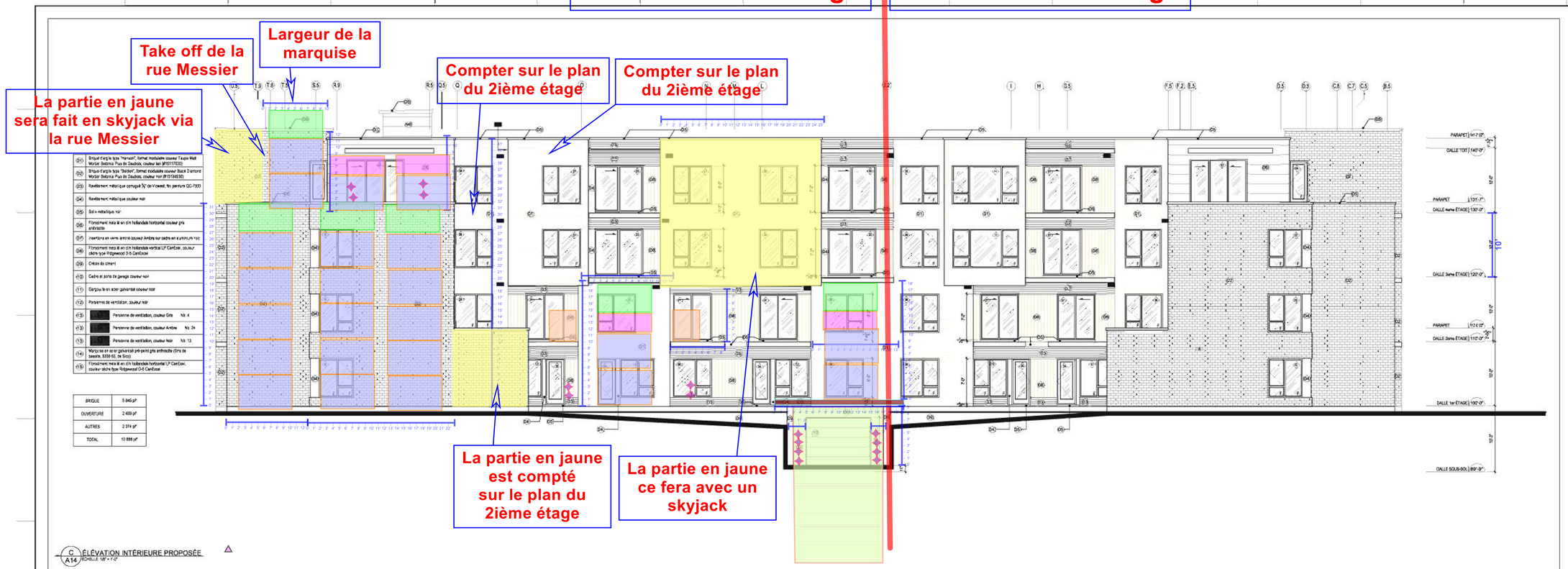

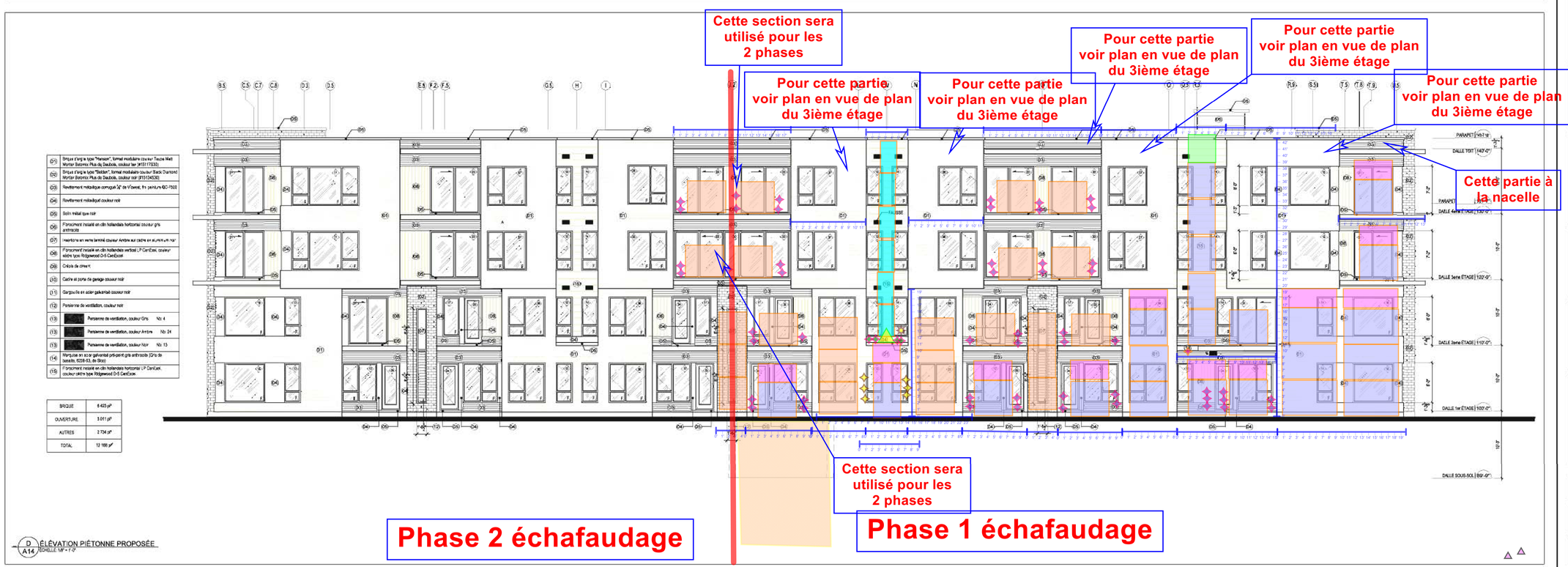

Phase 2 échafaudage | **Phase 1 échafaudage**

Aucun sky jack côté jardin à cause du tunel et du sous-sol qui est plus large que les alcôves, ce qui pourrait causer des domages inportants à la structure de la fondation. Limité le poids.
Les nacelles devront êtres au minimum à 15' des murs en porte-à-faux

L'ENTREPRENEUR DEVRA VÉRIFIER TOUTES LES DIMENSIONS ET FAIRE PART À L'ARCHITECTE DE TOUTES NON CONCORDANCES AUX PLANS.

COPYRIGHT: TOUS LES DESSINS, AINSI QUE LES DOCUMENTS TELS QUE CAHIERS DE CHARGE, PRÉPARÉS PAR A.F. COUSSA ARCHITECTES SONT LA PROPRIÉTÉ EXCLUSIVE DE A.F. COUSSA ARCHITECTES ET NE PEUVENT ÉTRE UTILISÉS EN TOTALITÉ OU EN PARTIE SANS LEUR CONSENTEMENT ÉCRIT.

No	Date	Description	Par
08	11-04-25	ÉMIS POUR CONSTRUCTION	J.D.
07	11-04-13	CORRECTION FENÊTRE	J.D.
06	11-03-28	ÉMIS POUR CONSTRUCTION	J.D.
05	11-03-10	ÉMIS POUR SOUMISSION	J.D.
04	11-02-23	ÉMIS POUR SOUMISSION	J.D.
03	11-02-16	RÉVISION 2	J.D.
02	11-02-07	RÉVISION 1	J.D.
01	11-01-27	ÉMIS POUR SOUMISSION	J.D.

RÉVISIONS

CONCEPTION STRUCTURAL
MABNA - Conception
282 Fenwood
Dollard-des-ormeaux, QuÃ©bec
H9G 2Z5
(514) 814-7993

DESJARDINS EXPERT CONSEIL
Société d'ingénierie
Mécanique - Électricité du bâtiment
Drainage urbain
2994 Dagenais Ouest
Laval ,Québec
H7P 1T1
bur.: 450 963.5097
fax.: 450 963.0965
info@genieconseil.com

atelier Ville Architecture Paysage
7021 rue saint-urbain 2ème étage, Montréal, H2S 3H4
514.228.4445 514.278.4981 www.ateliervap.com

A. F. COUSSA ARCHITECTES
397 Ave. Ste-Croix, St.-Laurent
Quebec, Canada H4N 2L3
Tel: 748-5767 Fax: 748-2456

Nom du Projet:
PLATOPOLIS Condominiums au plateau BLOC D

Titre du Dessin:
ÉLÉVATIONS PROPOSÉES

Dessiné par: J.D.
Vérifié par: F.C
Approuvé par: F.C.

Date: 2 NOVEMBRE 2010
Échelle: INDIQUÉE
No Projet: PLATOPOLIS
Feuille no: A14 / 41

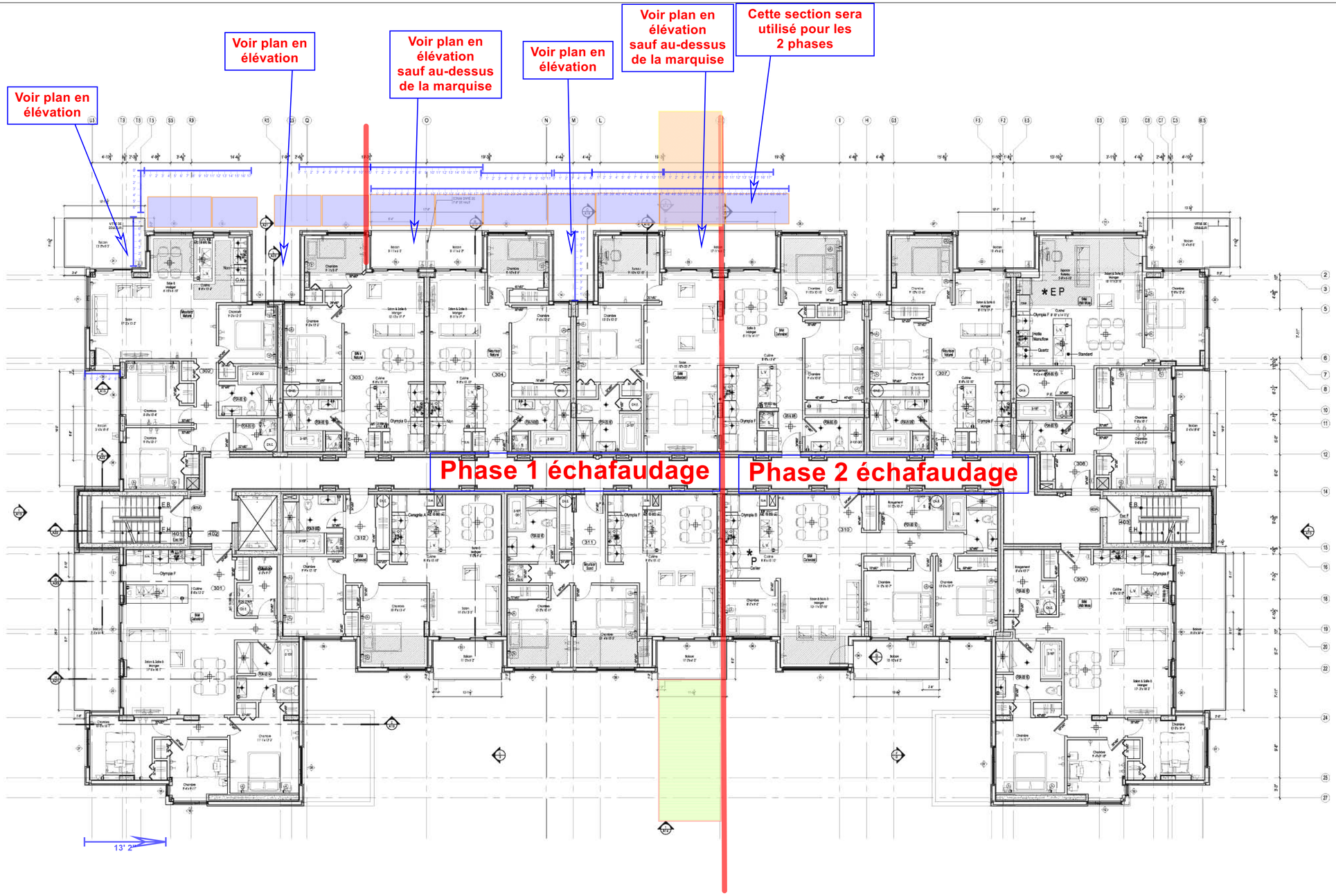

1 / A05 PLAN DU 3ième ÉTAGE PROPOSÉ
ÉCHELLE 1/8" = 1'-0"

L'ENTREPRENEUR DEVRA VÉRIFIER TOUTES LES DIMENSIONS ET FAIRE PART À L'ARCHITECTE DE TOUTES NON CONCORDANCES AUX PLANS.

COPYRIGHT: TOUS LES DESSINS, AINSI QUE LES DOCUMENTS TELS QUE CAHIERS DE CHARGE, PRÉPARÉS PAR A.F. COUSSA ARCHITECTES SONT LA PROPRIÉTÉ EXCLUSIVE DE A.F. COUSSA ARCHITECTES ET NE PEUVENT ÊTRE UTILISÉS EN TOTALITÉ OU EN PARTIE SANS LEUR CONSENTEMENT ÉCRIT.

N O E S

E - ECLAIRAGE DANS LES ARMOIRES

* - VOIR PLAN DE CUISINE MOBALPA

P - ARMOIRES DE CUISINE À 94" (STANDARD À 83")

No	Date	Description	Par
08	11-04-25	ÉMIS POUR CONSTRUCTION	J.D.
07	11-04-13	CORRECTION FENÊTRE	J.D.
06	11-03-28	ÉMIS POUR CONSTRUCTION	J.D.
05	11-03-10	ÉMIS POUR SOUMISSION	J.D.
04	11-02-23	ÉMIS POUR SOUMISSION	J.D.
03	11-02-16	RÉVISION 2	J.D.
02	11-02-07	RÉVISION 1	J.D.
01	11-01-27	ÉMIS POUR SOUMISSION	J.D.

RÉVISIONS

CONCEPTION STRUCTURAL
MABNA - Conception
282 Fenwood
Dollard-des-ormeaux, QuÎbec
H9G 2Z5
(514) 814-7993

DESJARDINS EXPERT CONSEIL
Société d'ingénierie
Mécanique - Électricité du bâtiment
Drainage urbain
2994 Dagenais Ouest
Laval , Québec
H7P 1T1
bur.: 450.963.5097
fax.: 450.963.0965
info@genieconseil.com

atelier Ville Architecture Paysage
7071,rue saint-urbain, 2ème étage, Montréal, H2S 3H4
514.278.4443 514.278.4981 www.ateliervap.com

A. F. COUSSA ARCHITECTES
397 Ave. Ste-Croix, St-Laurent
Quebec, Canada H4N 2L3
Tel: 748-5767 Fax: 748-2456

Nom du Projet:
PLATOPOLIS
Condominiums au plateau
BLOC D

Titre du Dessin:
PLAN DU 3IÈME ÉTAGE PROPOSÉ

Dessiné par: J.D.
Vérifié par: F.C
Approuvé par: F.C.

Date: 2 NOVEMBRE 2010
Échelle: INDIQUÉE
No Projet: PLATOPOLIS

Feuille no: A05 / 41

Compter sur le plan du 2ième étage

Compter sur le plan du 2ième étage

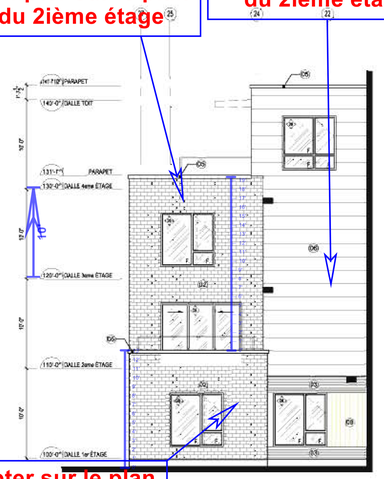

Compter sur le plan du 2ième étage

Phase 1 échafaudage

E / A15 ÉLÉVATION INTÉRIEURE PROPOSÉE
ÉCHELLE: 1/8" = 1'-0"

Compter sur le plan du 2ième étage

Compter sur le plan du 2ième étage

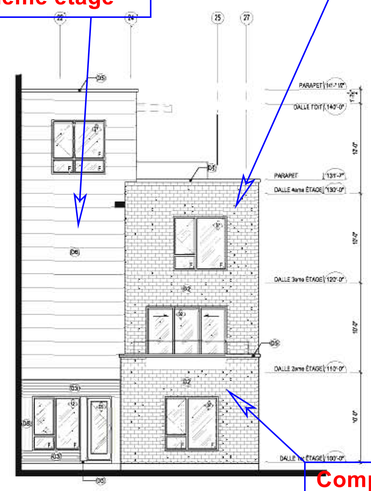

Compter sur le plan du 2ième étage

Phase 2 échafaudage

F / A15 ÉLÉVATION INTÉRIEURE PROPOSÉE
ÉCHELLE: 1/8" = 1'-0"

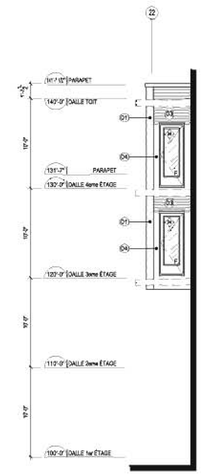

G / A15 ÉLÉVATION INTÉRIEURE PROPOSÉE
ÉCHELLE: 1/8" = 1'-0"

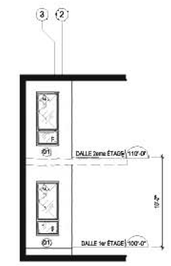

H / A15 ÉLÉVATION INTÉRIEURE PROPOSÉE
ÉCHELLE: 1/8" = 1'-0"

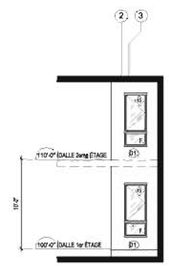

K / A15 ÉLÉVATION INTÉRIEURE PROPOSÉE
ÉCHELLE: 1/8" = 1'-0"

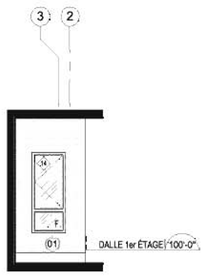

I / A15 ÉLÉVATION INTÉRIEURE PROPOSÉE 3 FOIS
ÉCHELLE: 3/16" = 1'-0"

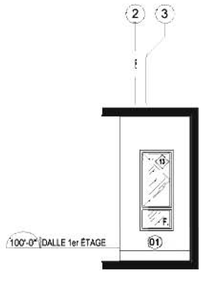

J / A15 ÉLÉVATION INTÉRIEURE PROPOSÉE 2 FOIS
ÉCHELLE: 3/16" = 1'-0"

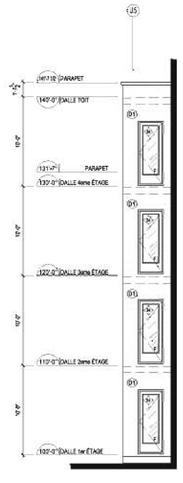

L / A15 ÉLÉVATION INTÉRIEURE PROPOSÉE
ÉCHELLE: 1/8" = 1'-0"

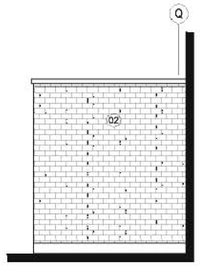

M / A15 ÉLÉVATION INTÉRIEURE PROPOSÉE
ÉCHELLE: 1/8" = 1'-0"

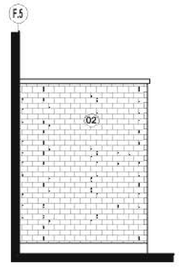

N / A15 ÉLÉVATION INTÉRIEURE PROPOSÉE
ÉCHELLE: 1/8" = 1'-0"

L'ENTREPRENEUR DEVRA VÉRIFIER TOUTES LES DIMENSIONS ET FAIRE PART À L'ARCHITECTE DE TOUTES NON CONCORDANCES AUX PLANS.

COPYRIGHT: TOUS LES DESSINS, AINSI QUE LES DOCUMENTS TELS QUE CAHIERS DE CHARGE, PRÉPARÉS PAR A.F. COUSSA ARCHITECTES SONT LA PROPRIÉTÉ EXCLUSIVE DE A.F. COUSSA ARCHITECTES ET NE PEUVENT ÊTRE UTILISÉS EN TOTALITÉ OU EN PARTIE SANS LEUR CONSENTEMENT ÉCRIT.

N O E S

No	Date	Description	Par
08	11-04-25	ÉMIS POUR CONSTRUCTION	J.D.
07	11-04-13	CORRECTION FENÊTRE	J.D.
06	11-03-28	ÉMIS POUR CONSTRUCTION	J.D.
05	11-03-10	ÉMIS POUR SOUMISSION	J.D.
04	11-02-23	ÉMIS POUR SOUMISSION	J.D.
03	11-02-16	RÉVISION 2	J.D.
02	11-02-07	RÉVISION 1	J.D.
01	11-01-27	ÉMIS POUR SOUMISSION	J.D.

RÉVISIONS

CONCEPTION STRUCTURAL
MABNA - Conception
282 Fenwood
Dollard-des-ormeaux, QuÊbec
H9G 2Z5
(514) 614-7993

DESJARDINS EXPERT CONSEIL
Société d'ingénierie
Mécanique - Électricité du bâtiment
Drainage urbain
2994 Dagenais Ouest
Laval , Québec
H7P 1T1
bur. : 450 963.5097
fax. : 450 963.0965
info@genieconseil.com

atelier Ville Architecture Paysage
7021 rue saint-urbain 2ème étage, Montréal, H2S 3H4
514.228.4443 514.278.4981 www.atelierwap.com

A. F. COUSSA ARCHITECTES
397 Ave. Ste-Croix, St.-Laurent
Québec, Canada H4N 2L3
Tel: 748-5767 Fax: 748-2456

Nom du Projet:
PLATOPOLIS Condominiums au plateau BLOC D

Titre du Dessin:
ÉLÉVATIONS PROPOSÉES

Dessiné par: J.D.
Vérifié par: F.C
Approuvé par: F.C.

Date: 2 NOVEMBRE 2010
Échelle: INDIQUÉE
No Projet: PLATOPOLIS

Feuille no: A15 / 41

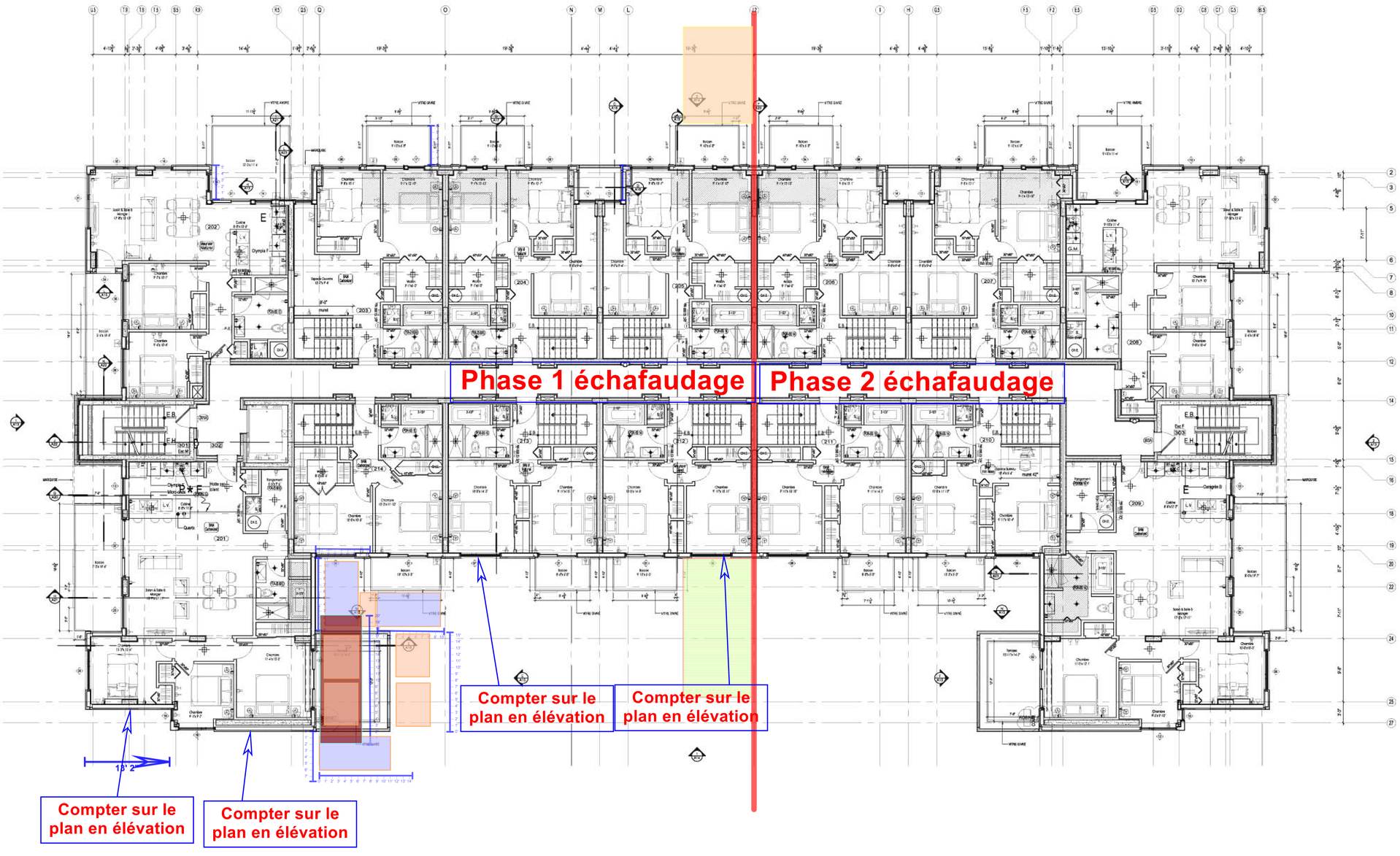

1 A04 PLAN DU 2ième ÉTAGE PROPOSÉ
ÉCHELLE: 1/8" = 1'-0"

L'ENTREPRENEUR DEVRA VÉRIFIER TOUTES LES DIMENSIONS ET FAIRE PART À L'ARCHITECTE DE TOUTES NON CONCORDANCES AUX PLANS.

COPYRIGHT: TOUS LES DESSINS, AINSI QUE LES DOCUMENTS TELS QUE CAHIERS DE CHARGE, PRÉPARÉS PAR A.F. COUSSA ARCHITECTES SONT LA PROPRIÉTÉ EXCLUSIVE DE A.F. COUSSA ARCHITECTES ET NE PEUVENT ÊTRE UTILISÉS EN TOTALITÉ OU EN PARTIE SANS LEUR CONSENTEMENT ÉCRIT.

N O E S

E - ECLAIRAGE DANS LES ARMOIRES

* - VOIR PLAN DE CUISINE MOBALPA

P - ARMOIRES DE CUISINE À 94" (STANDARD À 83")

No	Date	Description	Par
08	11-04-25	ÉMIS POUR CONSTRUCTION	J.D.
07	11-04-13	CORRECTION FENÊTRE	J.D.
06	11-03-28	ÉMIS POUR CONSTRUCTION	J.D.
05	11-03-10	ÉMIS POUR SOUMISSION	J.D.
04	11-02-23	ÉMIS POUR SOUMISSION	J.D.
03	11-02-16	RÉVISION 2	J.D.
02	11-02-07	RÉVISION 1	J.D.
01	11-01-27	ÉMIS POUR SOUMISSION	J.D.

RÉVISIONS

CONCEPTION STRUCTURAL
MABNA - Conception
282 Fenwood
Dollard-des-ormeaux, QuÉbec
H9G 2Z5
(514) 814-7993

DESJARDINS EXPERT CONSEIL
Société d'ingénierie
Mécanique - Électricité du bâtiment
Drainage urbain
2994 Dagenais Ouest
Laval , Québec
H7P 1T1
bur.: 450.963.5097
fax.: 450.963.0965
info@gemaconsetl.com

atelier Ville Architecture Paysage
7071,rue saint-urbain, 2ème étage, Montréal, H2S 3H4
514.278.4443 514.278.4881 www.ateliervap.com

A. F. COUSSA ARCHITECTES
397 Ave. Ste-Croix, St.-Laurent
Quebec, Canada H4N 2L3
Tel: 748-5767 Fax: 748-2456

Nom du Projet:
PLATOPOLIS Condominiums au plateau BLOC D

Titre du Dessin:
PLAN DU 2IÈME ÉTAGE PROPOSÉ

Dessiné par: J.D.
Vérifié par: F.C
Approuvé par: F.C.

Date: 2 NOVEMBRE 2010
Échelle: INDIQUÉE
No Projet: PLATOPOLIS
Feuille no: A04

TOTAL BRIQUE	16 245 pi²
TOTAL OUVERTURE	7 854 pi²
TOTAL AUTRES	7 525 pi²
TOTAL	31 624 pi²

BRIQUE	1 818 pi²
OUVERTURE	1 999 pi²
AUTRES	1 312 pi²
TOTAL	4 129 pi²

Même installation que la rue Messier, inverser l'installation

A A13 ÉLÉVATION FULLUM PROPOSÉE
ÉCHELLE: 1/8" = 1'-0"

Phase 2 échafaudage

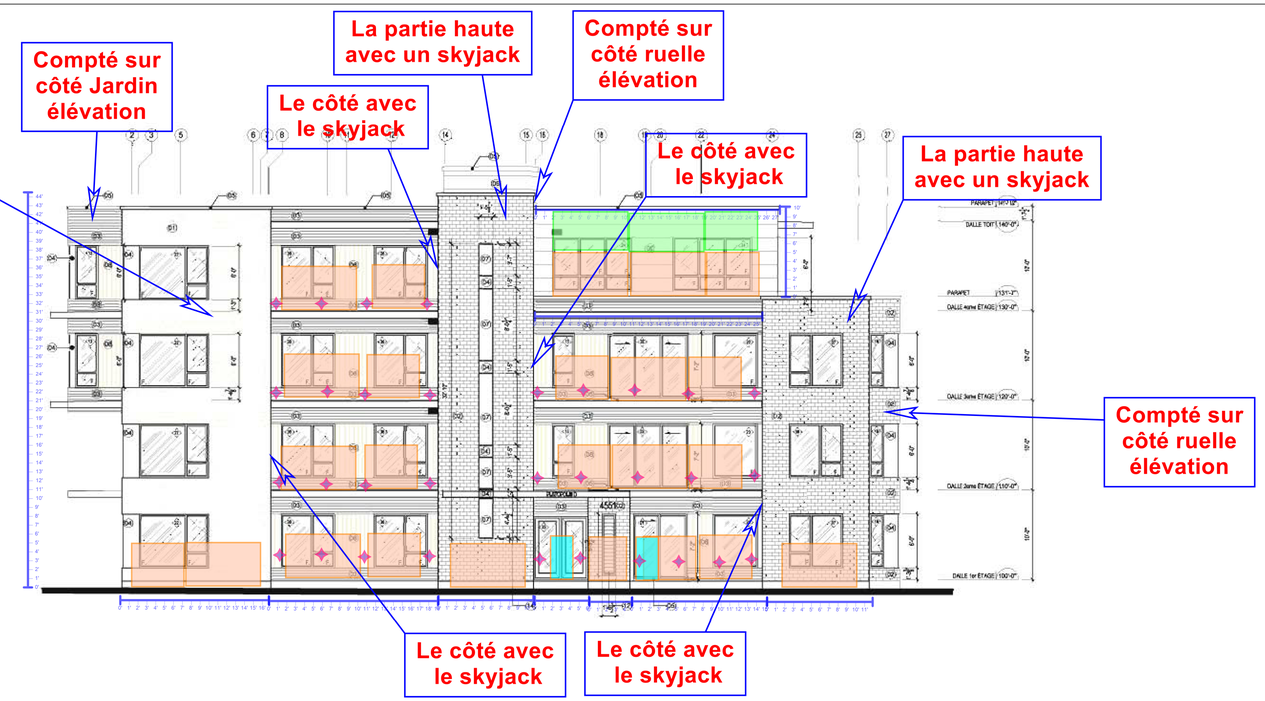

BRIQUE	2 109 pi²
OUVERTURE	1 075 pi²
AUTRES	1 256 pi²
TOTAL	4 439 pi²

B A13 ÉLÉVATION MESSIER PROPOSÉE
ÉCHELLE: 1/8" = 1'-0"

Phase 1 échafaudage

L'ENTREPRENEUR DEVRA VÉRIFIER TOUTES LES DIMENSIONS ET FAIRE PART À L'ARCHITECTE DE TOUTES NON CONCORDANCES AUX PLANS.

COPYRIGHT: TOUS LES DESSINS, AINSI QUE LES DOCUMENTS TELS QUE CAHIERS DE CHARGE, PRÉPARÉS PAR A.F. COUSSA ARCHITECTES SONT LA PROPRIÉTÉ EXCLUSIVE DE A.F. COUSSA ARCHITECTES ET NE PEUVENT ÊTRE UTILISÉS EN TOTALITÉ OU EN PARTIE SANS LEUR CONSENTEMENT ÉCRIT.

No	Date	Description	Par
08	11-04-25	ÉMIS POUR CONSTRUCTION	J.D.
07	11-04-13	CORRECTION FENÊTRE	J.D.
06	11-03-28	ÉMIS POUR CONSTRUCTION	J.D.
05	11-03-10	ÉMIS POUR SOUMISSION	J.D.
04	11-02-23	ÉMIS POUR SOUMISSION	J.D.
03	11-02-16	RÉVISION 2	J.D.
02	11-02-07	RÉVISION 1	J.D.
01	11-01-27	ÉMIS POUR SOUMISSION	J.D.

RÉVISIONS

CONCEPTION STRUCTURAL
MABNA - Conception
282 Fenwood
Dollard-des-ormeaux, QuÉbec
H9G 2Z5
(514) 614-7993

DESJARDINS EXPERT CONSEIL
Société d'ingénierie
Mécanique - Électricité du bâtiment
Drainage urbain
2994 Dagenais Ouest
Laval , Québec
H7P 1T1
bur.: 450.963.5097
fax.: 450.963.0965
info@genieconseil.com

atelier Ville Architecture Paysage
7671 rue saint-urbain 2ème étage, Montréal, H2S 3H4
514.228.4443 514.278.4851 www.atelierwap.com

A. F. COUSSA ARCHITECTES
397 Ave. Ste-Croix, St.-Laurent
Quebec, Canada H4N 2L3
Tel: 748-5767 Fax: 748-2456

Nom du Projet:
PLATOPOLIS Condominiums au plateau BLOC D

Titre du Dessin:
ÉLÉVATIONS PROPOSÉES

Dessiné par: J.D.
Vérifié par: F.C
Approuvé par: F.C.

Date: 2 NOVEMBRE 2010
Échelle: INDIQUÉE
No Projet: PLATOPOLIS

Feuille no: A13 / 41

(01)	Brique d'argile type "Hanson", format modulaire couleur Taupe Matt Mortar Betonix Plus de Daubois, couleur lait (#15117533)
(02)	Brique d'argile type "Belton", format modulaire couleur Black Diamond Mortar Betonix Plus de Daubois, couleur noir (#15134530)
(03)	Revêtement métallique corrugué 24" de Vicwest, fini peinture QC-7000
(04)	Revêtement métallique couleur noir
(05)	Solin métallique noir
(06)	Fenestration metal-bois en clin hollandais horizontal couleur gris anthracite
(07)	Insertions en verre laminé couleur Ambre sur cadre en aluminium noir
(08)	Fenestration metal-bois en clin hollandais vertical LP CanExel, couleur cédre type Ridgewood D-5 CanExel
(09)	Crépis de ciment
(10)	Cadre et porte de garage couleur noir
(11)	Gargouille en acier galvanisé couleur noir
(12)	Persienne de ventilation, couleur noir
(13)	Persienne de ventilation, couleur Gris No: 4
(13)	Persienne de ventilation, couleur Ambre No: 24
(13)	Persienne de ventilation, couleur Noir No: 13
(14)	Marquise en acier galvanisé pré-peint gris anthracite (Gris de beaulieu, 6208-63, de Sico)
(15)	Fenestration metal-bois en clin hollandais horizontal LP CanExel, couleur cédre type Ridgewood D-5 CanExel

BRIQUE	5 945 pi²
OUVERTURE	2 609 pi²
AUTRES	2 374 pi²
TOTAL	10 888 pi²

C A14 ÉLÉVATION INTÉRIEURE PROPOSÉE
ÉCHELLE: 1/8" = 1'-0"

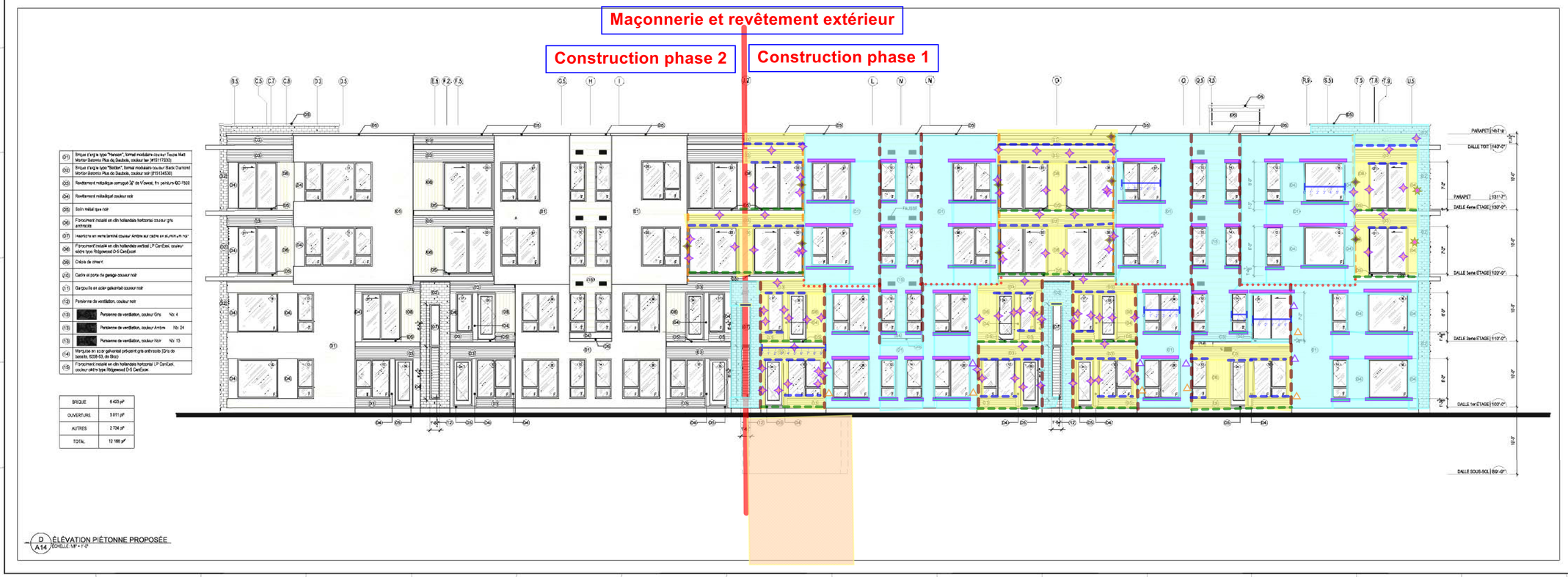

(01)	Brique d'argile type "Hanson", format modulaire couleur Taupe Matt Mortar Betonix Plus de Daubois, couleur lait (#15117533)
(02)	Brique d'argile type "Belton", format modulaire couleur Black Diamond Mortar Betonix Plus de Daubois, couleur noir (#15134530)
(03)	Revêtement métallique corrugué 24" de Vicwest, fini peinture QC-7000
(04)	Revêtement métallique couleur noir
(05)	Solin métallique noir
(06)	Fenestration metal-bois en clin hollandais horizontal couleur gris anthracite
(07)	Insertions en verre laminé couleur Ambre sur cadre en aluminium noir
(08)	Fenestration metal-bois en clin hollandais vertical LP CanExel, couleur cédre type Ridgewood D-5 CanExel
(09)	Crépis de ciment
(10)	Cadre et porte de garage couleur noir
(11)	Gargouille en acier galvanisé couleur noir
(12)	Persienne de ventilation, couleur noir
(13)	Persienne de ventilation, couleur Gris No: 4
(13)	Persienne de ventilation, couleur Ambre No: 24
(13)	Persienne de ventilation, couleur Noir No: 13
(14)	Marquise en acier galvanisé pré-peint gris anthracite (Gris de beaulieu, 6208-63, de Sico)
(15)	Fenestration metal-bois en clin hollandais horizontal LP CanExel, couleur cédre type Ridgewood D-5 CanExel

BRIQUE	8 423 pi²
OUVERTURE	3 011 pi²
AUTRES	2 724 pi²
TOTAL	12 158 pi²

D A14 ÉLÉVATION PIÉTONNE PROPOSÉE
ÉCHELLE: 1/8" = 1'-0"

L'ENTREPRENEUR DEVRA VÉRIFIER TOUTES LES DIMENSIONS ET FAIRE PART À L'ARCHITECTE DE TOUTES NON CONCORDANCES AUX PLANS.

COPYRIGHT: TOUS LES DESSINS, AINSI QUE LES DOCUMENTS TELS QUE CAHIERS DE CHARGE, PRÉPARÉS PAR A.F. COUSSA ARCHITECTES SONT LA PROPRIÉTÉ EXCLUSIVE DE A.F. COUSSA ARCHITECTES ET NE PEUVENT ÊTRE UTILISÉS EN TOTALITÉ OU EN PARTIE SANS LEUR CONSENTEMENT ÉCRIT.

No	Date	Description	Par
08	11-04-25	ÉMIS POUR CONSTRUCTION	J.D.
07	11-04-13	CORRECTION FENÊTRE	J.D.
06	11-03-28	ÉMIS POUR CONSTRUCTION	J.D.
05	11-03-10	ÉMIS POUR SOUMISSION	J.D.
04	11-02-23	ÉMIS POUR SOUMISSION	J.D.
03	11-02-16	RÉVISION 2	J.D.
02	11-02-07	RÉVISION 1	J.D.
01	11-01-27	ÉMIS POUR SOUMISSION	J.D.

RÉVISIONS

CONCEPTION STRUCTURAL
MABNA - Conception
282 Fenwood
Dollard-des-ormeaux, QuÃ©bec
H9G 2Z5
(514) 814-7993

DESJARDINS EXPERT CONSEIL
Société d'ingénierie
Mécanique - Électricité du bâtiment
Drainage urbain
2994 Dagenais Ouest
Laval ,Québec
H7P 1T1
bur.: 450 963.5097
fax.: 450 963.0965
info@genieconseil.com

atelier Ville Architecture Paysage
7021 rue saint-urbain 2ème étage, Montréal, H2S 3H4
514.228.4445 514.278.4981 www.ateliervap.com

A. F. COUSSA ARCHITECTES
397 Ave. Ste-Croix, St.-Laurent
Quebec, Canada H4N 2L3
Tél: 748-5767 Fax: 748-2456

Nom du Projet:
PLATOPOLIS Condominiums au plateau BLOC D

Titre du Dessin:
ÉLÉVATIONS PROPOSÉES

Dessiné par: J.D.
Vérifié par: F.C
Approuvé par: F.C.

Date: 2 NOVEMBRE 2010
Échelle: INDIQUÉE
No Projet: PLATOPOLIS

Feuille no: A14 / 41

Fond de clouage aux fenêtres et scellant ext. et int

Construction phase 1

Construction phase 2

C A14A ÉLÉVATION INTÉRIEURE PROPOSÉE
ÉCHELLE: 1/8" = 1'-0"

Fond de clouage aux fenêtres et scellant ext. et int

Construction phase 2

Construction phase 1

D A14A ÉLÉVATION PIÉTONNE PROPOSÉE
ÉCHELLE: 1/8" = 1'-0"

L'ENTREPRENEUR DEVRA VÉRIFIER TOUTES LES DIMENSIONS ET FAIRE PART À L'ARCHITECTE DE TOUTES NON CONCORDANCES AUX PLANS.

COPYRIGHT: TOUS LES DESSINS, AINSI QUE LES DOCUMENTS TELS QUE CAHIERS DE CHARGE, PRÉPARÉS PAR A.F. COUSSA ARCHITECTES SONT LA PROPRIÉTÉ EXCLUSIVE DE A.F. COUSSA ARCHITECTES ET NE PEUVENT ÊTRE UTILISÉS EN TOTALITÉ OU EN PARTIE SANS LEUR CONSENTEMENT ÉCRIT.

N O E S

No	Date	Description	Par
08	11-04-25	ÉMIS POUR CONSTRUCTION	J.D.
07	11-04-13	CORRECTION FENÊTRE	J.D.
06	11-03-28	ÉMIS POUR CONSTRUCTION	J.D.
05	11-03-10	ÉMIS POUR SOUMISSION	J.D.
04	11-02-23	ÉMIS POUR SOUMISSION	J.D.
03	11-02-16	RÉVISION 2	J.D.
02	11-02-07	RÉVISION 1	J.D.
01	11-01-27	ÉMIS POUR SOUMISSION	J.D.

RÉVISIONS

CONCEPTION STRUCTURAL
MABNA - Conception
282 Fenwood
Dollard-des-ormeaux, Québec
H9G 2Z5
(514) 814-7993

DESJARDINS EXPERT CONSEIL
Société d'ingénierie
Mécanique - Électricité du bâtiment
Drainage urbain
2994 Dagenais Ouest
Laval, Québec
H7P 1T1
bur.: 450.963.5097
fax.: 450.963.0965
info@genieconseil.com

atelier Ville Architecture Paysage
7021 rue saint-urbain 2ème étage, Montréal, H2S 3H4
514.228.4443 514.278.4981 www.ateliervap.com

A. F. COUSSA ARCHITECTES
397 Ave. Ste-Croix, St.-Laurent
Quebec, Canada H4N 2L3
Tel: 748-5767 Fax: 748-2456

Nom du Projet:
PLATOPOLIS Condominiums au plateau BLOC D

Titre du Dessin:
ÉLÉVATIONS PROPOSÉES GARDE-CORPS ET ECRANS

Dessiné par: J.D.
Vérifié par: F.C
Approuvé par: F.C.

Date: 2 NOVEMBRE 2010
Échelle: INDIQUÉE
No Projet: PLATOPOLIS
Feuille no: A14A / 41

Maçonnerie et revêtement extérieur

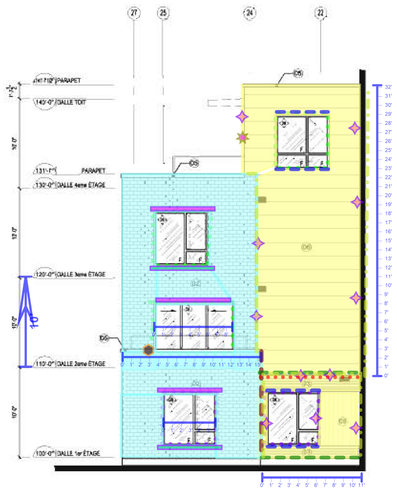

Construction phase 1

E / A15 ÉLÉVATION INTÉRIEURE PROPOSÉE
ÉCHELLE: 1/8" = 1'-0"

Maçonnerie et revêtement extérieur

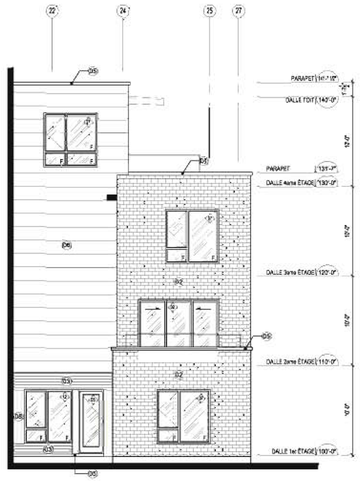

Construction phase 2

F / A15 ÉLÉVATION INTÉRIEURE PROPOSÉE
ÉCHELLE: 1/8" = 1'-0"

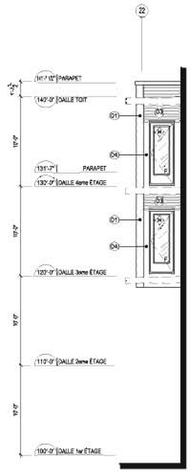

G / A15 ÉLÉVATION INTÉRIEURE PROPOSÉE
ÉCHELLE: 1/8" = 1'-0"

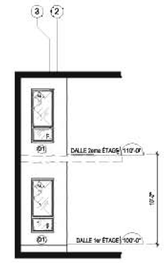

H / A15 ÉLÉVATION INTÉRIEURE PROPOSÉE
ÉCHELLE: 1/8" = 1'-0"

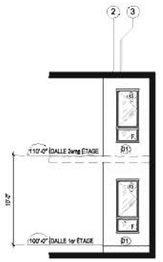

K / A15 ÉLÉVATION INTÉRIEURE PROPOSÉE
ÉCHELLE: 1/8" = 1'-0"

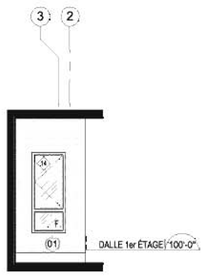

I / A15 ÉLÉVATION INTÉRIEURE PROPOSÉE 3 FOIS
ÉCHELLE: 3/16" = 1'-0"

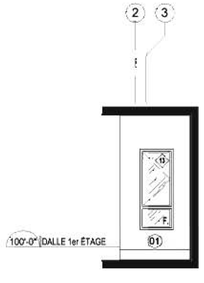

J / A15 ÉLÉVATION INTÉRIEURE PROPOSÉE 2 FOIS
ÉCHELLE: 3/16" = 1'-0"

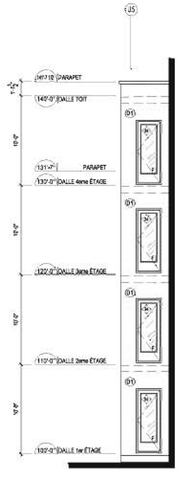

L / A15 ÉLÉVATION INTÉRIEURE PROPOSÉE
ÉCHELLE: 1/8" = 1'-0"

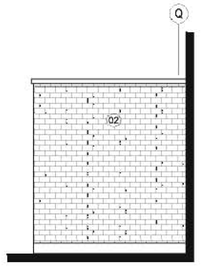

M / A15 ÉLÉVATION INTÉRIEURE PROPOSÉE
ÉCHELLE: 1/8" = 1'-0"

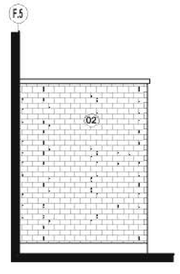

N / A15 ÉLÉVATION INTÉRIEURE PROPOSÉE
ÉCHELLE: 1/8" = 1'-0"

L'ENTREPRENEUR DEVRA VÉRIFIER TOUTES LES DIMENSIONS ET FAIRE PART À L'ARCHITECTE DE TOUTES NON CONCORDANCES AUX PLANS.

COPYRIGHT: TOUS LES DESSINS, AINSI QUE LES DOCUMENTS TELS QUE CAHIERS DE CHARGE, PRÉPARÉS PAR A.F. COUSSA ARCHITECTES SONT LA PROPRIÉTÉ EXCLUSIVE DE A.F. COUSSA ARCHITECTES ET NE PEUVENT ÊTRE UTILISÉS EN TOTALITÉ OU EN PARTIE SANS LEUR CONSENTEMENT ÉCRIT.

N O E S

No	Date	Description	Par
08	11-04-25	ÉMIS POUR CONSTRUCTION	J.D.
07	11-04-13	CORRECTION FENÊTRE	J.D.
06	11-03-28	ÉMIS POUR CONSTRUCTION	J.D.
05	11-03-10	ÉMIS POUR SOUMISSION	J.D.
04	11-02-23	ÉMIS POUR SOUMISSION	J.D.
03	11-02-16	RÉVISION 2	J.D.
02	11-02-07	RÉVISION 1	J.D.
01	11-01-27	ÉMIS POUR SOUMISSION	J.D.

RÉVISIONS

CONCEPTION STRUCTURAL
MABNA - Conception
282 Fenwood
Dollard-des-ormeaux, QuÉbec
H9G 2Z5
(514) 614-7993

DESJARDINS EXPERT CONSEIL
Société d'ingénierie
Mécanique - Électricité du bâtiment
Drainage urbain
2994 Dagenais Ouest
Laval , Québec
H7P 1T1
bur. : 450.963.5097
fax. : 450.963.0965
info@genieconseil.com

atelier Ville Architecture Paysage
7021 rue saint-urbain 2ème étage, Montréal, H2S 3H4
514.228.4443 514.278.4981 www.ateliervap.com

A. F. COUSSA ARCHITECTES
397 Ave. Ste-Croix, St.-Laurent
Québec, Canada H4N 2L3
Tel: 748-5767 Fax: 748-2456

Nom du Projet:
PLATOPOLIS
Condominiums au plateau
BLOC D

Titre du Dessin:
ÉLÉVATIONS PROPOSÉES

Dessiné par: J.D.
Vérifié par: F.C
Approuvé par: F.C.

Date: 2 NOVEMBRE 2010
Échelle: INDIQUÉE
No Projet: PLATOPOLIS

Feuille no: A15 / 41

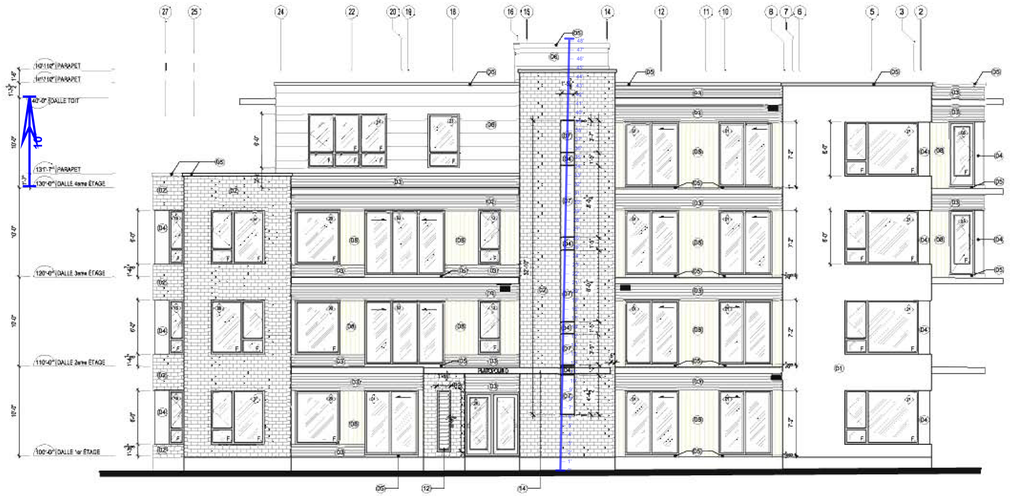

TOTAL BRIQUE	16 245 pi²
TOTAL OUVERTURE	7 854 pi²
TOTAL AUTRES	7 525 pi²
TOTAL	31 624 pi²

(01)	Brique d'argile type "Harvest", format modulaire couleur Taupe Mist Mortier Bétonnière Plus de Daubois, couleur tan (#151173330)	
(02)	Brique d'argile type "Belter", format modulaire couleur Black Diamond Mortier Bétonnière Plus de Daubois, couleur noir (#151134330)	
(03)	Revêtement métallique ondulé 3/4" de Vicwest, fini peinture QC-7900	
(04)	Revêtement métallique couleur noir	
(05)	Soin métallique noir	
(06)	Fibrociment installé en clin hollandais horizontal couleur gris anthracite	
(07)	Insertions en verre laminé couleur Ambre sur cadre en aluminium noir	
(08)	Fibrociment installé en clin hollandais vertical LP CanExel, couleur cèdre type Ridgewood D-5 CanExcel	
(09)	Crépis de ciment	
(10)	Cadre et porte de garage couleur noir	
(11)	Gargouille en acier galvanisé couleur noir	
(12)	Persienne du ventilation, couleur noir	
(13)	Persienne de ventilation, couleur Gris	Nb: 4
(13)	Persienne de ventilation, couleur Ambre	Nb: 24
(13)	Persienne de ventilation, couleur Noir	Nb: 13
(14)	Marquise en acier galvanisé pré-peint gris anthracite (Gris de beaulieu, 8228-63, de Sico)	
(15)	Fibrociment installé en clin hollandais horizontal LP CanExel, couleur cèdre type Ridgewood D-5 CanExcel	

BRIQUE	1 818 pi²
OUVERTURE	1 999 pi²
AUTRES	1 212 pi²
TOTAL	4 129 pi²

A13 A ÉLÉVATION FULLUM PROPOSÉE
ÉCHELLE: 1/8" = 1'-0"

Construction phase 2

Maçonnerie et revêtement extérieur

(01)	Brique d'argile type "Harvest", format modulaire couleur Taupe Mist Mortier Bétonnière Plus de Daubois, couleur tan (#151173330)	
(02)	Brique d'argile type "Belter", format modulaire couleur Black Diamond Mortier Bétonnière Plus de Daubois, couleur noir (#151134330)	
(03)	Revêtement métallique ondulé 3/4" de Vicwest, fini peinture QC-7900	
(04)	Revêtement métallique couleur noir	
(05)	Soin métallique noir	
(06)	Fibrociment installé en clin hollandais horizontal couleur gris anthracite	
(07)	Insertions en verre laminé couleur Ambre sur cadre en aluminium noir	
(08)	Fibrociment installé en clin hollandais vertical LP CanExel, couleur cèdre type Ridgewood D-5 CanExcel	
(09)	Crépis de ciment	
(10)	Cadre et porte de garage couleur noir	
(11)	Gargouille en acier galvanisé couleur noir	
(12)	Persienne du ventilation, couleur noir	
(13)	Persienne de ventilation, couleur Gris	Nb: 4
(13)	Persienne de ventilation, couleur Ambre	Nb: 24
(13)	Persienne de ventilation, couleur Noir	Nb: 13
(14)	Marquise en acier galvanisé pré-peint gris anthracite (Gris de beaulieu, 8228-63, de Sico)	
(15)	Fibrociment installé en clin hollandais horizontal LP CanExel, couleur cèdre type Ridgewood D-5 CanExcel	

BRIQUE	2 109 pi²
OUVERTURE	1 078 pi²
AUTRES	1 206 pi²
TOTAL	4 436 pi²

B A13 ÉLÉVATION MESSIER PROPOSÉE
ÉCHELLE: 1/8" = 1'-0"

Construction phase 1

Maçonnerie et revêtement extérieur

L'ENTREPRENEUR DEVRA VÉRIFIER TOUTES LES DIMENSIONS ET FAIRE PART À L'ARCHITECTE DE TOUTES NON CONCORDANCES AUX PLANS.

COPYRIGHT: TOUS LES DESSINS, AINSI QUE LES DOCUMENTS TELS QUE CAHIERS DE CHARGE, PRÉPARÉS PAR A.F. COUSSA ARCHITECTES SONT LA PROPRIÉTÉ EXCLUSIVE DE A.F. COUSSA ARCHITECTES ET NE PEUVENT ÊTRE UTILISÉS EN TOTALITÉ OU EN PARTIE SANS LEUR CONSENTEMENT ÉCRIT.

N O E S

No	Date	Description	Par
08	11-04-25	ÉMIS POUR CONSTRUCTION	J.D.
07	11-04-13	CORRECTION FENÊTRE	J.D.
06	11-03-28	ÉMIS POUR CONSTRUCTION	J.D.
05	11-03-10	ÉMIS POUR SOUMISSION	J.D.
04	11-02-23	ÉMIS POUR SOUMISSION	J.D.
03	11-02-16	RÉVISION 2	J.D.
02	11-02-07	RÉVISION 1	J.D.
01	11-01-27	ÉMIS POUR SOUMISSION	J.D.

RÉVISIONS

CONCEPTION STRUCTURAL
MABNA - Conception
282 Fenwood
Dollard-des-ormeaux, QuÉbec
H9G 2Z5
(514) 614-7993

DESJARDINS EXPERT CONSEIL
Société d'ingénierie
Mécanique - Électricité du bâtiment
Drainage urbain
2994 Dagenais Ouest
Laval , Québec
H7P 1T1
bur. : 450 963.5097
fax. : 450 963.0965
info@genieconseil.com

atelier Ville Architecture Paysage
7071 rue saint-urbain 2ème étage, Montréal, H2S 3H4
514.228.4443 514.278.4981 www.atelierwap.com

A. F. COUSSA ARCHITECTES
397 Ave. Ste-Croix, St.-Laurent
Québec, Canada H4N 2L3
Tel: 748-5767 Fax: 748-2456

Nom du Projet:
PLATOPOLIS Condominiums au plateau BLOC D

Titre du Dessin:
ÉLÉVATIONS PROPOSÉES

Dessiné par: J.D.
Vérifié par: F.C
Approuvé par: F.C.

Date: 2 NOVEMBRE 2010
Échelle: INDIQUÉE
No Projet: PLATOPOLIS

Feuille no: A13 / 41

A / A13A ÉLÉVATION FULLUM PROPOSÉE
ÉCHELLE: 1/8" = 1'-0"

Construction phase 2

Fond de clouage aux fenêtres et scellant ext. et int

B / A13A ÉLÉVATION MESSIER PROPOSÉE
ÉCHELLE: 1/8" = 1'-0"

Construction phase 1

Fond de clouage aux fenêtres et scellant ext. et int

L'ENTREPRENEUR DEVRA VÉRIFIER TOUTES LES DIMENSIONS ET FAIRE PART À L'ARCHITECTE DE TOUTES NON CONCORDANCES AUX PLANS.

COPYRIGHT: TOUS LES DESSINS, AINSI QUE LES DOCUMENTS TELS QUE CAHIERS DE CHARGE, PRÉPARÉS PAR A.F. COUSSA ARCHITECTES SONT LA PROPRIÉTÉ EXCLUSIVE DE A.F. COUSSA ARCHITECTES ET NE PEUVENT ÊTRE UTILISÉS EN TOTALITÉ OU EN PARTIE SANS LEUR CONSENTEMENT ÉCRIT.

N O E S

No	Date	Description	Par
08	11-04-25	ÉMIS POUR CONSTRUCTION	J.D.
07	11-04-13	CORRECTION FENÊTRE	J.D.
06	11-03-28	ÉMIS POUR CONSTRUCTION	J.D.
05	11-03-10	ÉMIS POUR SOUMISSION	J.D.
04	11-02-23	ÉMIS POUR SOUMISSION	J.D.
03	11-02-16	RÉVISION 2	J.D.
02	11-02-07	RÉVISION 1	J.D.
01	11-01-27	ÉMIS POUR SOUMISSION	J.D.

RÉVISIONS

CONCEPTION STRUCTURAL
MABNA - Conception
282 Fenwood
Dollard-des-ormeaux, QuÉbec
H9G 2Z5
(514) 814-7993

DESJARDINS EXPERT CONSEIL
Société d'ingénierie
Mécanique - Électricité du bâtiment
Drainage urbain
2994 Dagenais Ouest
Laval , Québec
H7P 1T1
bur.: 450 963.5097
fax.: 450 963.0965
info@genieconseil.com

atelier Ville Architecture Paysage
7021 rue saint-urbain 2ème étage, Montréal, H2S 3H4
514.228.4443 514.278.4981 www.ateliervap.com

A. F. COUSSA ARCHITECTES
397 Ave. Ste-Croix, St.-Laurent
Quebec, Canada H4N 2L3
Tel: 748-5767 Fax: 748-2456

Nom du Projet:
PLATOPOLIS
Condominiums au plateau
BLOC D

Titre du Dessin:
ÉLÉVATIONS PROPOSÉES
GARDE-CORPS ET ÉCRANS

Dessiné par: J.D.
Vérifié par: F.C
Approuvé par: F.C.

Date: 2 NOVEMBRE 2010
Échelle: INDIQUÉE
No Projet: PLATOPOLIS

Feuille no: A13A / 41

Phase 1

Phase 2

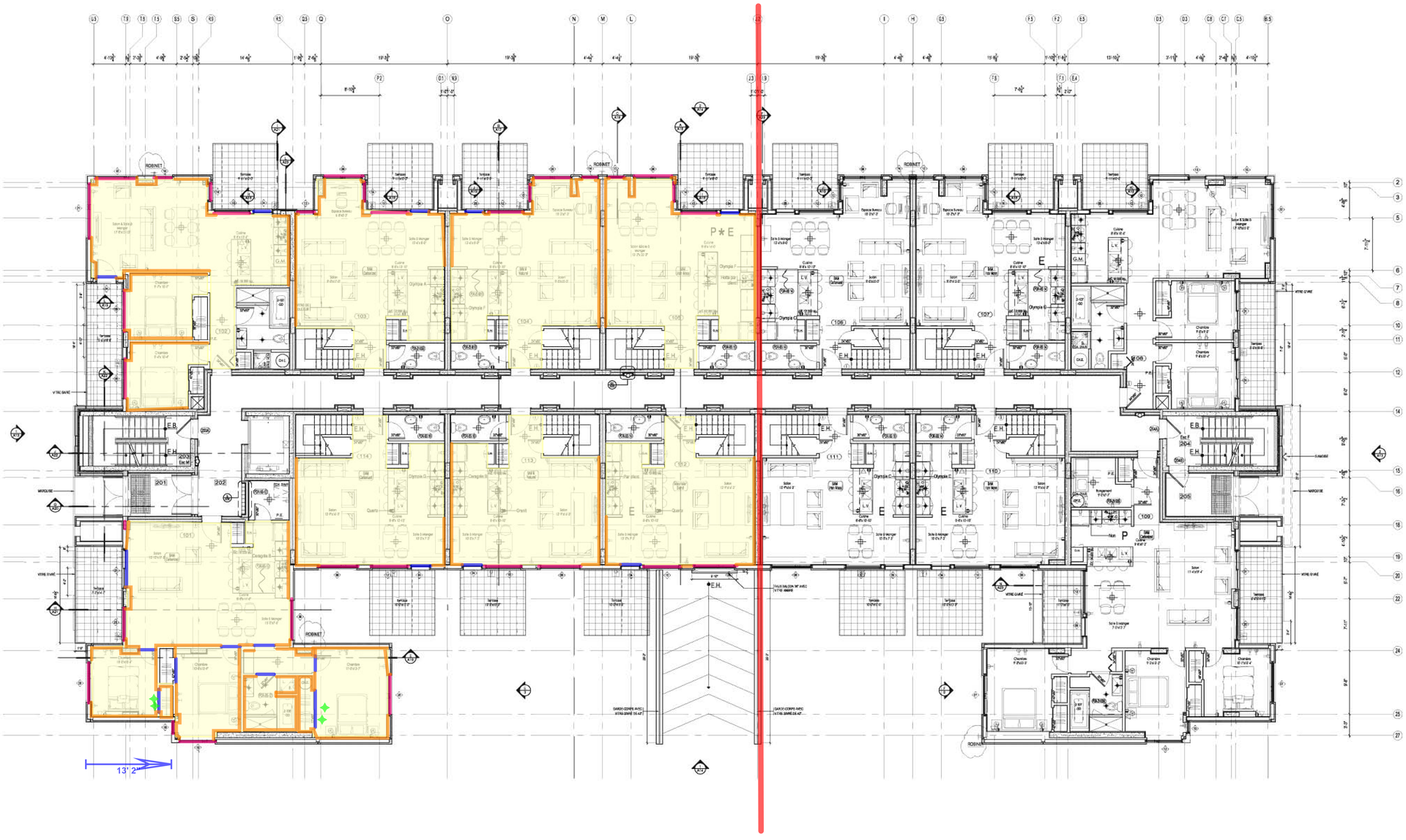

1 / A03 PLAN DU 1er ÉTAGE PROPOSÉ
ÉCHELLE: 1/8" = 1'-0"

Peinture 1ier étage

L'ENTREPRENEUR DEVRA VÉRIFIER TOUTES LES DIMENSIONS ET FAIRE PART À L'ARCHITECTE DE TOUTES NON CONCORDANCES AUX PLANS.

COPYRIGHT: TOUS LES DESSINS, AINSI QUE LES DOCUMENTS TELS QUE CAHIERS DE CHARGE, PRÉPARÉS PAR A.F. COUSSA ARCHITECTES SONT LA PROPRIÉTÉ EXCLUSIVE DE A.F. COUSSA ARCHITECTES ET NE PEUVENT ÊTRE UTILISÉS EN TOTALITÉ OU EN PARTIE SANS LEUR CONSENTEMENT ÉCRIT.

N O E S

E - ECLAIRAGE DANS LES ARMOIRES

* - VOIR PLAN DE CUISINE MOBALPA

P - ARMOIRES DE CUISINE À 94" (STANDARD À 83")

No	Date	Description	Par
08	11-04-25	ÉMIS POUR CONSTRUCTION	J.D.
07	11-04-13	CORRECTION FENÊTRE	J.D.
06	11-03-28	ÉMIS POUR CONSTRUCTION	J.D.
05	11-03-10	ÉMIS POUR SOUMISSION	J.D.
04	11-02-23	ÉMIS POUR SOUMISSION	J.D.
03	11-02-16	RÉVISION 2	J.D.
02	11-02-07	RÉVISION 1	J.D.
01	11-01-27	ÉMIS POUR SOUMISSION	J.D.

RÉVISIONS

CONCEPTION STRUCTURAL
MABNA - Conception
282 Fenwood
Dollard-des-ormeaux, QuÎbec
H9G 2Z5
(514) 814-7993

DESJARDINS EXPERT CONSEIL
Société d'ingénierie
Mécanique - Électricité du bâtiment
Drainage urbain
2994 Dagenais Ouest
Laval , Québec
H7P 1T1
bur.: 450.963.5097
fax.: 450.963.0965
info@gamecconsult.com

atelier Ville Architecture Paysage
7071,rue saint-urbain, 2ème étage, Montréal, H2S 3H4
514.278.4443 514.278.4881 www.ateliervap.com

A. F. COUSSA ARCHITECTES
397 Ave. Ste-Croix, St.-Laurent
Quebec, Canada H4N 2L3
Tel: 748-5767 Fax: 748-2456

Nom du Projet:
PLATOPOLIS BLOC D
Condominiums au plateau
4551 Rue Messier

Titre du Dessin:
PLAN DU 1ER ÉTAGE PROPOSÉ

Dessiné par: J.D.

Vérifié par: F.C

Approuvé par: F.C.

Date: 2 NOVEMBRE 2010

Échelle: INDIQUÉE

No Projet: PLATOPOLIS

Feuille no: A03 / 41

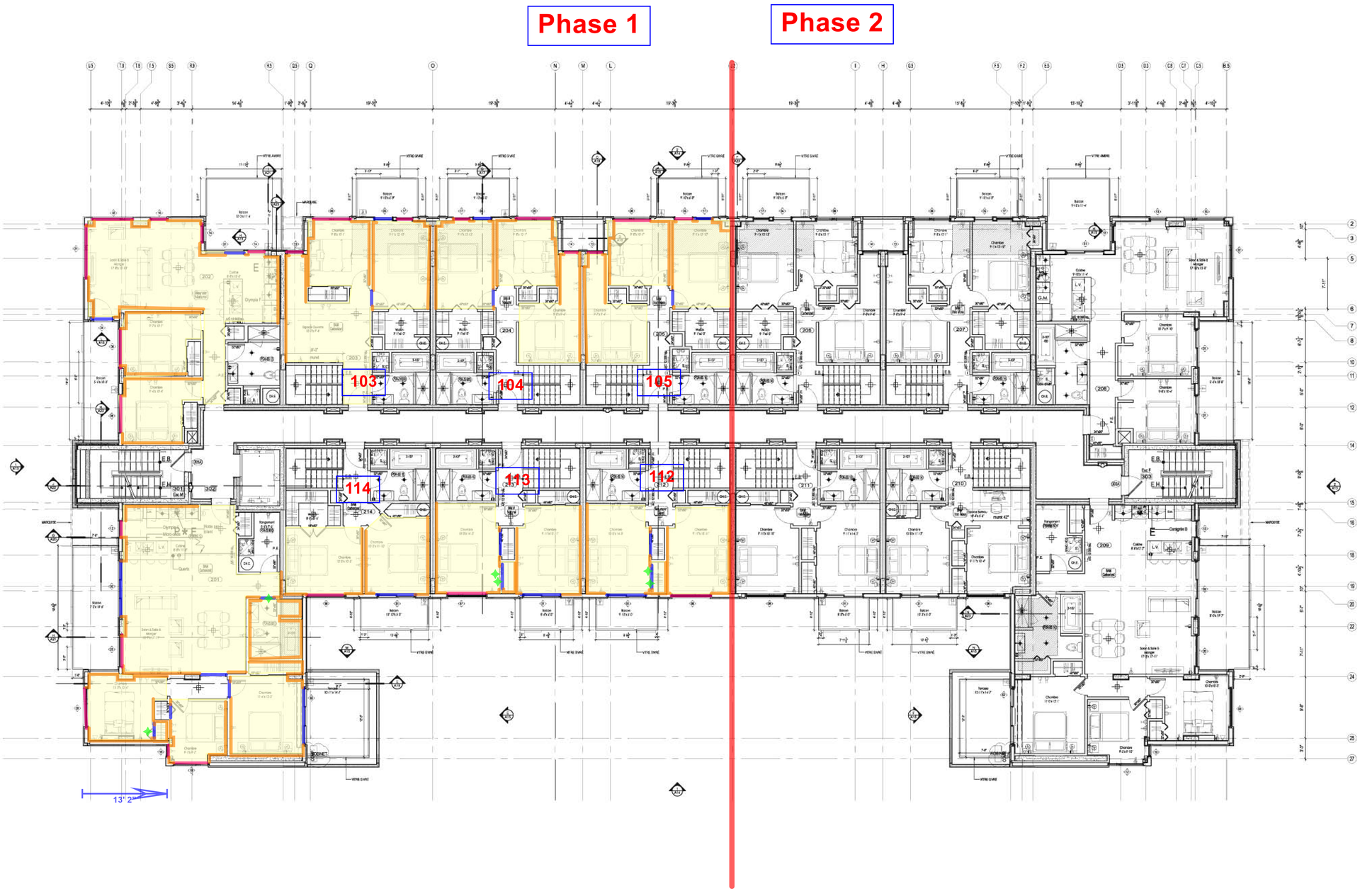

1 A04 PLAN DU 2ième ÉTAGE PROPOSÉ
ÉCHELLE 1/8"=1'-0"

Peinture 2ième étage

L'ENTREPRENEUR DEVRA VÉRIFIER TOUTES LES DIMENSIONS ET FAIRE PART À L'ARCHITECTE DE TOUTES NON CONCORDANCES AUX PLANS.

COPYRIGHT: TOUS LES DESSINS, AINSI QUE LES DOCUMENTS TELS QUE CAHIERS DE CHARGE, PRÉPARÉS PAR A.F. COUSSA ARCHITECTES SONT LA PROPRIÉTÉ EXCLUSIVE DE A.F. COUSSA ARCHITECTES ET NE PEUVENT ÊTRE UTILISÉS EN TOTALITÉ OU EN PARTIE SANS LEUR CONSENTEMENT ÉCRIT.

N O E S

E - ECLAIRAGE DANS LES ARMOIRES

* - VOIR PLAN DE CUISINE MOBALPA

P - ARMOIRES DE CUISINE À 94" (STANDARD À 83")

No	Date	Description	Par
08	11-04-25	ÉMIS POUR CONSTRUCTION	J.D.
07	11-04-13	CORRECTION FENÊTRE	J.D.
06	11-03-28	ÉMIS POUR CONSTRUCTION	J.D.
05	11-03-10	ÉMIS POUR SOUMISSION	J.D.
04	11-02-23	ÉMIS POUR SOUMISSION	J.D.
03	11-02-16	RÉVISION 2	J.D.
02	11-02-07	RÉVISION 1	J.D.
01	11-01-27	ÉMIS POUR SOUMISSION	J.D.

RÉVISIONS

CONCEPTION STRUCTURAL
MABNA - Conception
282 Fenwood
Dollard-des-ormeaux, QuÎbec
H9G 2Z5
(514) 814-7993

DESJARDINS EXPERT CONSEIL
Société d'ingénierie
Mécanique - Électricité du bâtiment
Drainage urbain
2994 Dagenais Ouest
Laval , Québec
H7P 1T1
bur.: 450.963.5097
fax.: 450.963.0965
info@genieconseil.com

atelier Ville Architecture Paysage
7671,rue saint-urbain, 2ème étage, Montréal, H2S 3H4
514.278.4443 514.278.4981 www.ateliervap.com

A. F. COUSSA ARCHITECTES
397 Ave. Ste-Croix, St-Laurent
Quebec, Canada H4N 2L3
Tel: 748-5767 Fax: 748-2456

Nom du Projet:
PLATOPOLIS Condominiums au plateau BLOC D

Titre du Dessin:
PLAN DU 2IÈME ÉTAGE PROPOSÉ

Dessiné par: J.D.
Vérifié par: F.C
Approuvé par: F.C.

Date: 2 NOVEMBRE 2010
Échelle: INDIQUÉE
No Projet: PLATOPOLIS
Feuille no: A04 / 41

Phase 1

Phase 2

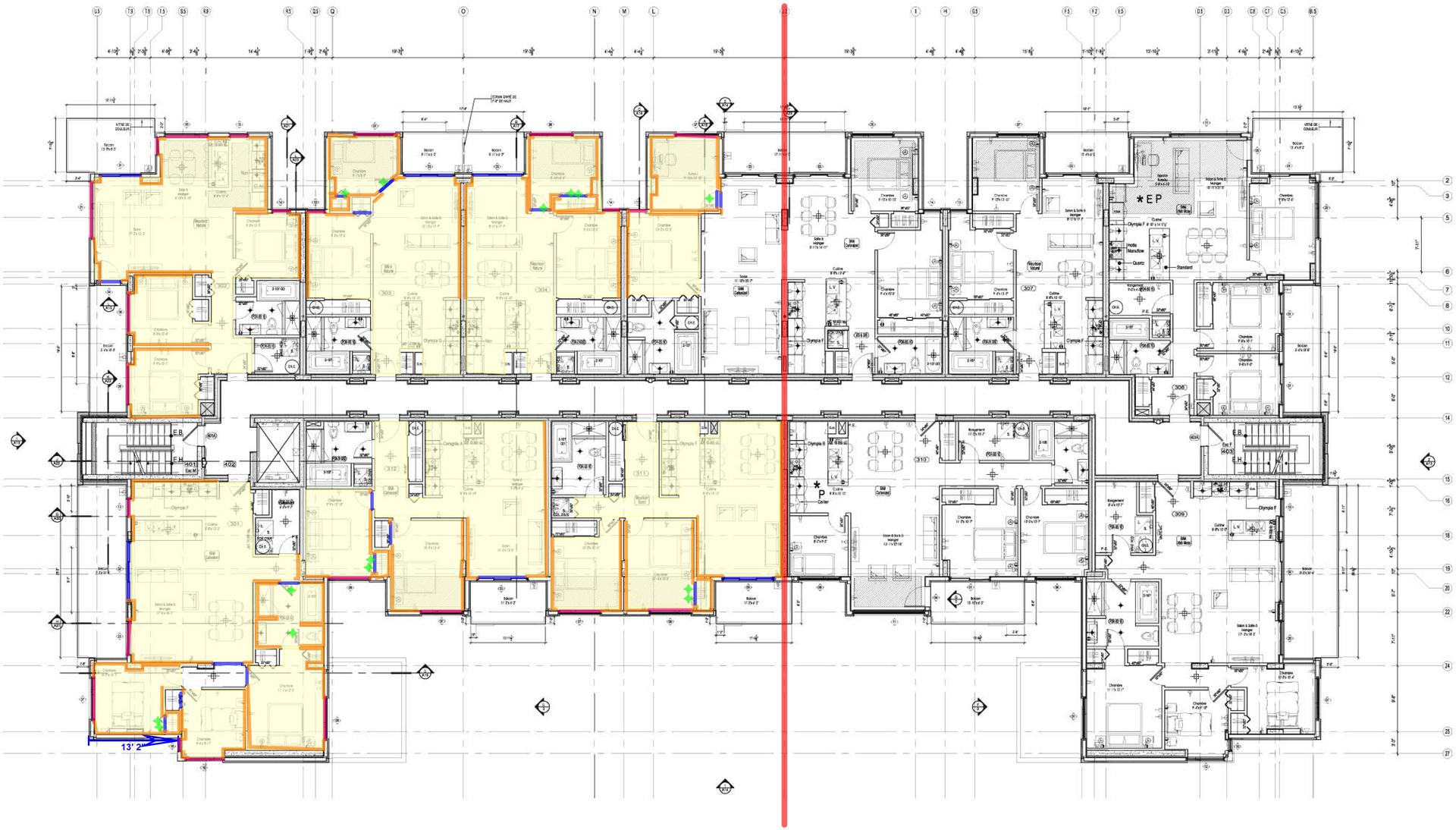

1 / A05 PLAN DU 3ième ÉTAGE PROPOSÉ
ECHELLE 1/8" = 1'-0"

Peinture 3ième étage

L'ENTREPRENEUR DEVRA VÉRIFIER TOUTES LES DIMENSIONS ET FAIRE PART À L'ARCHITECTE DE TOUTES NON CONCORDANCES AUX PLANS.

COPYRIGHT: TOUS LES DESSINS, AINSI QUE LES DOCUMENTS TELS QUE CAHIERS DE CHARGE, PRÉPARÉS PAR A.F. COUSSA ARCHITECTES SONT LA PROPRIÉTÉ EXCLUSIVE DE A.F. COUSSA ARCHITECTES ET NE PEUVENT ÊTRE UTILISÉS EN TOTALITÉ OU EN PARTIE SANS LEUR CONSENTEMENT ÉCRIT.

N O E S

E - ECLAIRAGE DANS LES ARMOIRES

* - VOIR PLAN DE CUISINE MOBALPA

P - ARMOIRES DE CUISINE À 94" (STANDARD À 83")

No	Date	Description	Par
08	11-04-25	ÉMIS POUR CONSTRUCTION	J.D.
07	11-04-13	CORRECTION FENÊTRE	J.D.
06	11-03-28	ÉMIS POUR CONSTRUCTION	J.D.
05	11-03-10	ÉMIS POUR SOUMISSION	J.D.
04	11-02-23	ÉMIS POUR SOUMISSION	J.D.
03	11-02-16	RÉVISION 2	J.D.
02	11-02-07	RÉVISION 1	J.D.
01	11-01-27	ÉMIS POUR SOUMISSION	J.D.

RÉVISIONS

CONCEPTION STRUCTURAL
MABNA - Conception
282 Fenwood
Dollard-des-ormeaux, QuÎbec
H9G 2Z5
(514) 814-7993

DESJARDINS EXPERT CONSEIL
Société d'ingénierie
Mécanique - Électricité du bâtiment
Drainage urbain
2994 Dagenais Ouest
Laval ,Québec
H7P 1T1
bur.: 450.963.5097
fax.: 450.963.0965
info@genieconseil.com

atelier Ville Architecture Paysage
7071,rue saint-urbain, 2ème étage, Montréal, H2S 3H4
514.278.4443 514.278.4981 www.ateliervap.com

A. F. COUSSA ARCHITECTES
397 Ave. Ste-Croix, St-Laurent
Quebec, Canada H4N 2L3
Tel: 748-5767 Fax: 748-2456

Nom du Projet:
PLATOPOLIS Condominiums au plateau BLOC D

Titre du Dessin:
PLAN DU 3IÈME ÉTAGE PROPOSÉ

Dessiné par: J.D.

Vérifié par: F.C

Approuvé par: F.C.

Date: 2 NOVEMBRE 2010

Échelle: INDIQUÉE

No Projet: PLATOPOLIS

Feuille no: A05 / 41

Phase 1

Phase 2

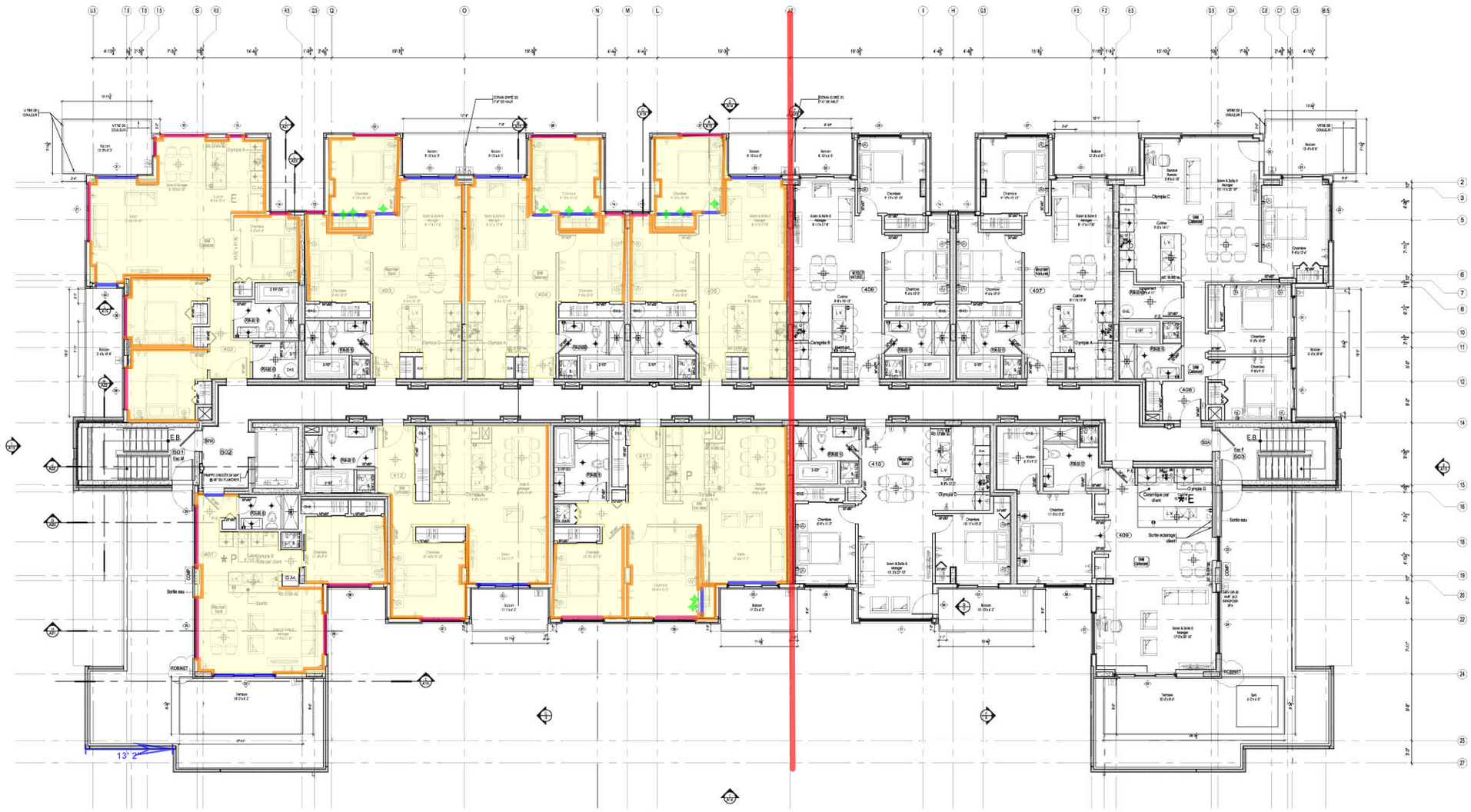

1 A06 PLAN DU 4ième ÉTAGE PROPOSÉ
ÉCHELLE: 1/8" = 1'-0"

Peinture 4ième étage

L'ENTREPRENEUR DEVRA VÉRIFIER TOUTES LES DIMENSIONS ET FAIRE PART À L'ARCHITECTE DE TOUTES NON CONCORDANCES AUX PLANS.

COPYRIGHT: TOUS LES DESSINS, AINSI QUE LES DOCUMENTS TELS QUE CAHIERS DE CHARGE, PRÉPARÉS PAR A.F. COUSSA ARCHITECTES SONT LA PROPRIÉTÉ EXCLUSIVE DE A.F. COUSSA ARCHITECTES ET NE PEUVENT ÊTRE UTILISÉS EN TOTALITÉ OU EN PARTIE SANS LEUR CONSENTEMENT ÉCRIT.

E - ECLAIRAGE DANS LES ARMOIRES

* - VOIR PLAN DE CUISINE MOBALPA

P - ARMOIRES DE CUISINE À 94" (STANDARD À 83")

No	Date	Description	Par
08	11-04-25	ÉMIS POUR CONSTRUCTION	J.D.
07	11-04-13	CORRECTION FENÊTRE	J.D.
06	11-03-28	ÉMIS POUR CONSTRUCTION	J.D.
05	11-03-10	ÉMIS POUR SOUMISSION	J.D.
04	11-02-23	ÉMIS POUR SOUMISSION	J.D.
03	11-02-16	RÉVISION 2	J.D.
02	11-02-07	RÉVISION 1	J.D.
01	11-01-27	ÉMIS POUR SOUMISSION	J.D.

RÉVISIONS

CONCEPTION STRUCTURAL
MABNA - Conception
282 Fenwood
Dollard-des-ormeaux, QuÎbec
H9G 2Z5
(514) 814-7993

DESJARDINS EXPERT CONSEIL
Société d'ingénierie
Mécanique - Électricité du bâtiment
Drainage urbain
2994 Dagenais Ouest
Laval , Québec
H7P 1T1
bur.: 450.963.5097
fax.: 450.963.0965
info@genieconseil.com

atelier Ville Architecture Paysage
7671,rue saint-urbain, 2ème étage, Montréal, H2S 3H4
514.278.4443 514.278.4981 www.ateliervap.com

A. F. COUSSA ARCHITECTES
397 Ave. Ste-Croix, St-Laurent
Quebec, Canada H4N 2L3
Tel: 748-5767 Fax: 748-2456

Nom du Projet:
PLATOPOLIS
Condominiums au plateau
BLOC D

Titre du Dessin:
PLAN DU 4IÈME ÉTAGE PROPOSÉ

Dessiné par: J.D.

Vérifié par: F.C

Approuvé par: F.C.

Date: 2 NOVEMBRE 2010

Échelle: INDIQUÉE

No Projet: PLATOPOLIS

Feuille no: A06 / 41

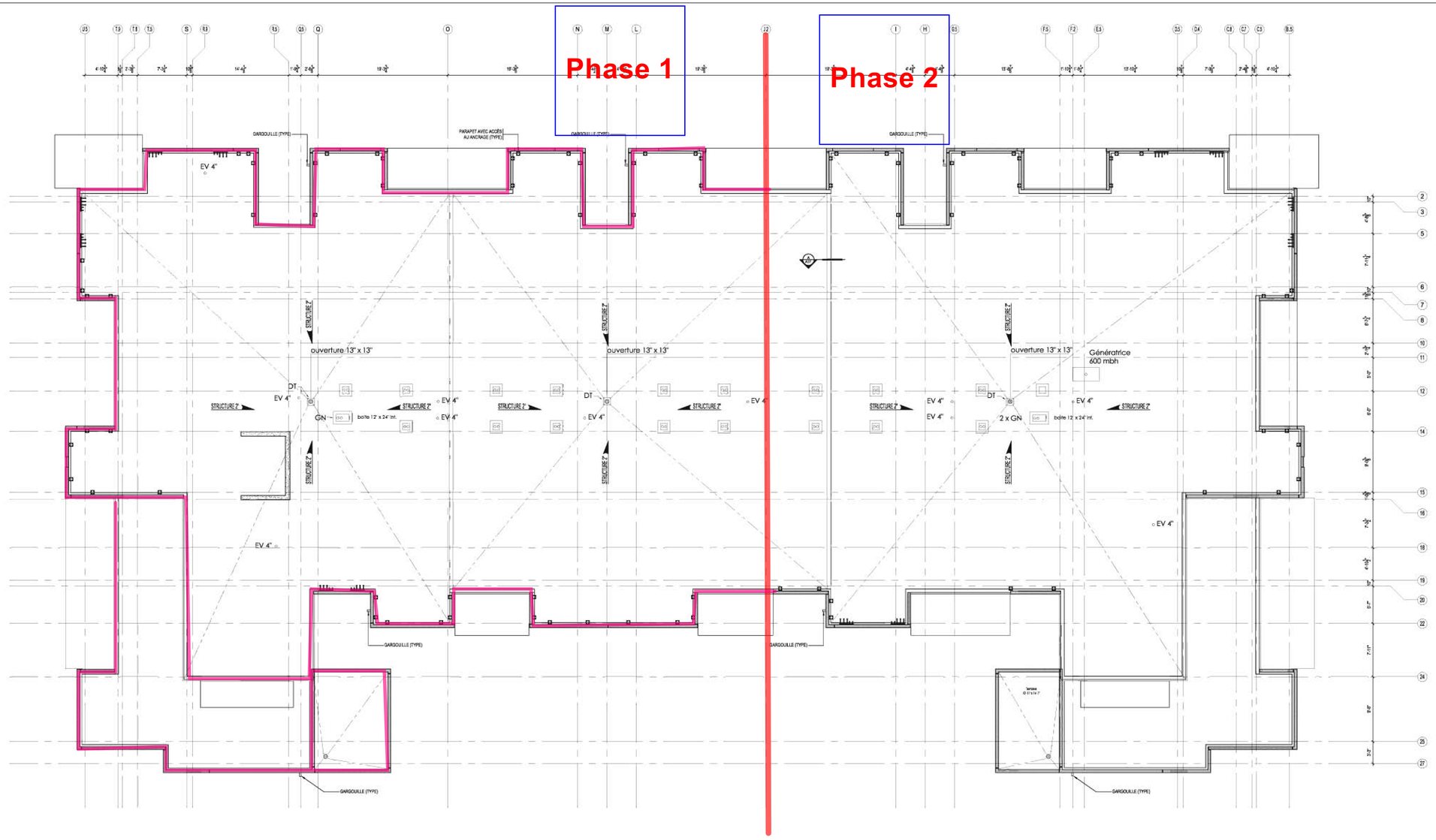

Solin

1 A07 PLAN DU TOIT PROPOSÉ
ÉCHELLE: 1/8" = 1'-0"



2 A07 PLAN DE L'APPENDICE DE L'ASCENSEUR
ÉCHELLE: 1/4" = 1'-0"

L'ENTREPRENEUR DEVRA VÉRIFIER TOUTES LES DIMENSIONS ET FAIRE PART À L'ARCHITECTE DE TOUTES NON CONCORDANCES AUX PLANS.

COPYRIGHT: TOUS LES DESSINS, AINSI QUE LES DOCUMENTS TELS QUE CAHIERS DE CHARGE, PRÉPARÉS PAR A.F. COUSSA ARCHITECTES SONT LA PROPRIÉTÉ EXCLUSIVE DE A.F. COUSSA ARCHITECTES ET NE PEUVENT ÊTRE UTILISÉS EN TOTALITÉ OU EN PARTIE SANS LEUR CONSENTEMENT ÉCRIT.

No	Date	Description	Par
08	11-04-25	ÉMIS POUR CONSTRUCTION	J.D.
07	11-04-13	CORRECTION FENÊTRE	J.D.
06	11-03-28	ÉMIS POUR CONSTRUCTION	J.D.
05	11-03-10	ÉMIS POUR SOUMISSION	J.D.
04	11-02-23	ÉMIS POUR SOUMISSION	J.D.
03	11-02-16	RÉVISION 2	J.D.
02	11-02-07	RÉVISION 1	J.D.
01	11-01-27	ÉMIS POUR SOUMISSION	J.D.

RÉVISIONS

CONCEPTION STRUCTURAL
MABNA - Conception
282 Fenwood
Dollard-des-ormeaux, Québec
H9G 2Z5
(514) 814-7993

DESJARDINS EXPERT CONSEIL
Société d'ingénierie
Mécanique - Électricité du bâtiment
Drainage urbain
2994 Dagenais Ouest
Laval , Québec
H7P 1T1
bur.: 450.963.5097
fax.: 450.963.0965
info@gamaconseil.com

atelier Ville Architecture Paysage
7071,rue saint-urbain, 2ème étage, Montréal, H2S 3H4
514.278.4443 514.278.4881 www.ateliervap.com

A. F. COUSSA ARCHITECTES
397 Ave. Ste-Croix, St.-Laurent
Quebec, Canada H4N 2L3
Tel: 748-5767 Fax: 748-2456

Nom du Projet:
PLATOPOLIS BLOC D
Condominiums au plateau

Titre du Dessin:
PLAN DE LA DALLE DU TOIT PROPOSÉ

Dessiné par: J.D.
Vérifié par: F.C
Approuvé par: F.C.

Date: 2 NOVEMBRE 2010
Échelle: INDIQUÉE
No Projet: PLATOPOLIS
Feuille no: A07 / 41

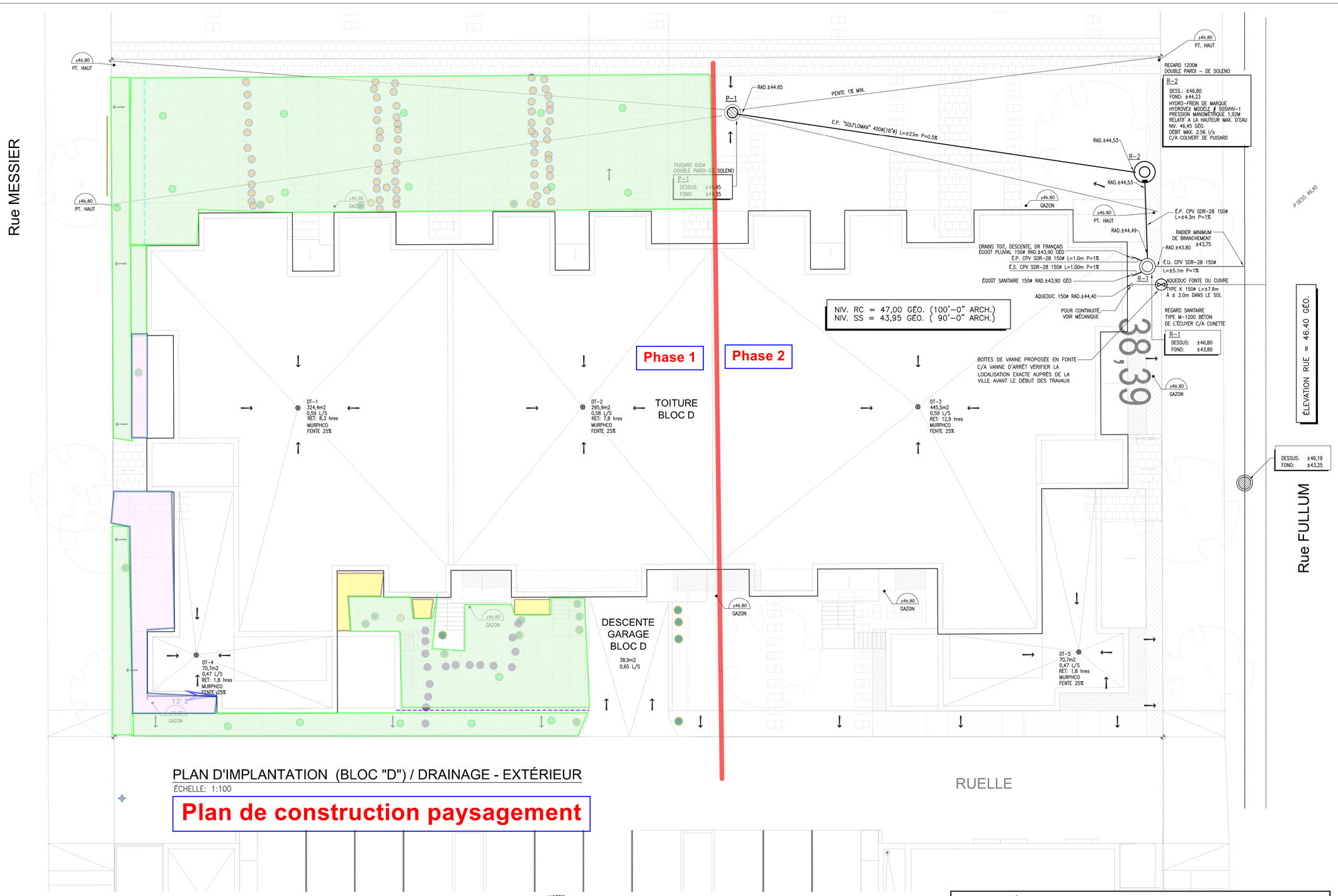

PLAN D'IMPLANTATION (BLOC "D") / DRAINAGE - EXTÉRIEUR

ÉCHELLE: 1:100

Plan de construction paysagement

MATÉRIAUX

PLUVIAL :
LES REGARDS ET LES PUISARDS SONT DE MARQUE SOLENO EN POLYÉTHYLÈNE PE-HD DOUBLE OU TRIPLE PAROI (VOIR PLAN)
CONFORME AUX NORMES NQ3624-110,115,120 ET CSA B182,6 ET AASHTI M252
LES TUYAUX SONT DE MARQUE SOLENO EN POLYÉTHYLÈNE PE-HD "SOLFLO MAX".

NOTES:

1. L'ENTREPRENEUR DEVRA VÉRIFIER LES ÉLÉVATIONS EXACTES DES SERVICES MUNICIPAUX ET DU BÂTIMENT AVANT TOUT TRAVAUX ET AVISER L'INGÉNIEUR SI LES ÉLÉVATIONS SONT DIFFÉRENTES QUE CELLES INDIQUÉES AUX PLANS. LA RÉFÉRENCE DES SERVICES MUNICIPAUX PROVIENNENT DE LA VILLE DE MONTRÉAL LES ÉLÉVATIONS FINAUX GÉODÉSIQUES DU TERRAIN, PAVÉ ET BORDURE SONT TELS QUE FOURNIS PAR atelier V.A.P. architecture EN DATE DU 22 mars 2010.

LES ÉLÉVATIONS INDIQUÉES AUX PLANS SONT GÉODÉSIQUE ET EN UNITÉ MÉTRIQUE.

UN GARGOUILLE POUR CHAQUE DRAIN DE TOIT DEVRA ÊTRE PRÉVUE. LE FOND DE LA GARGOUILLE SERA À 6 PO. AU DESSUS DU TOIT.

L'ENTREPRENEUR EN PLOMBERIE DEVRA COORDONNER L'ENTRÉE D'EAU AVEC L'ENTREPRENEUR EN PROTECTION INCENDIE. CELUI-CI DEVRA EFFECTUER LES CALCULS HYDRAULIQUES POUR LES GICLEURS, DE PLUS LE DÉBIT D'EAU DOMESTIQUE DEVRA Y ÊTRE INTEGRÉ
RACCORDEMENT SOUS PRESSION.

LÉGENDE

41.25 TOP ASPH.	ÉLÉVATION GÉODÉSIQUE (MÉTRIQUE) FOURNI ET ÉTABLIE PAR L'ARCHITECTE				
←	PENTE		TUYAUTERIE EXISTANTE	E.C.	ÉGOÛT COMBINÉ
⊘	PUISARD		POINT DE RACCORDEMENT À L'EXISTANT		GAZON
○	REGARD		LIGNE DE PROPRIÉTÉ		
—S—	SANITAIRE	E.S.	ÉGOÛT SANITAIRE		
—P—	PLUVIALE	E.P.	ÉGOÛT PLUVIALE		
—G—	GAZ				
	AQUEDUC				

DÉVELOPPEMENT MONT-ROYAL SOCIÉTÉ EN COMMANDITE

CLIENT

atelier Ville Architecture Paysage
7071,rue saint-urbain, 2ème étage
Montréal, H2S 3H4
514.278.4443 514.278.4981
www.ateliervap.com

ARCHITECTE

NOTES GÉNÉRALES

-L'ENTREPRENEUR DEVRA VÉRIFIER TOUTES LES DIMENSIONS ET CONDITIONS EXISTANTES SUR LE CHANTIER AVANT LE DÉBUT DES TRAVAUX.

-AUCUNE DIMENSION NE SERA PRISE SUR CE PLAN POUR FIN DE RELEVÉ À MOINS QUE CE PLAN SOIT UN ORIGINAL.

-TOUTES OMISSIONS OU ERREURS DÉCOUVERTES PAR L'ENTREPRENEUR OU AUTRES DEVRONT ÊTRE TRANSMISES À L'INGÉNIEUR AFIN D'APPORTER LES MODIFICATIONS REQUISES AVANT LE DÉBUT DES TRAVAUX.

-TOUTE REPRODUCTION OU UTILISATION TOTALE OU PARTIELLE DE CE DOCUMENT EST STRICTEMENT INTERDITE À MOINS D'OBTENIR L'APPROBATION DE LA FIRME DESJARDINS EXPERT CONSEIL.

ÉMISSION

No	DATE	ÉMISSION	PAR
01	10-10-05	POUR CONSTRUCTION	J.D.
00	10-03-23	POUR PERMIS	J.D.

DESJARDINS EXPERT CONSEIL
Société d'ingénierie
Mécanique - Électricité du bâtiment / Drainage urbain
1666 PLACE DE LIERRE, LAVAL, QC H7G 4X7
T.450-663-1965 | F.450-663-6757 | WWW.GENIECONSEIL.COM

INGÉNIEUR

INGÉNIEUR JEAN G. DESJARDINS 43607 ONTARIO

2010-10-5

SCEAU

PLATOPOLIS BLOC "D"
4551 rue Messier, Montréal

PROJET

CIVIL

PLAN D'IMPLANTATION (BLOC "D") DRAINAGE EXTÉRIEUR

TITRE

CONCEPTION	D.G.
DESSIN	D.G.
VÉRIFICATION	J.D.
APPROBATION	J.D.

ÉCHELLE 1:100

C-1

S-10008